

 **REIMO**[®]
VAN-CONCEPT

CAMPINGBUS

AUSBAU-PROFI 2024



CAMPINGBUS
MÖBELZEILEN



SELBSTAUSBAU
MODULE



SITZ-/SCHLAFBANK-
SYSTEME



SCHLAF- / HUB- /
HOCHDÄCHER



AUSBAU-ZUBEHÖR
UND -MATERIAL



www.reimo.com

QR-Code einscannen
und die ganze Reimo
Ausbau-Vielfalt
online entdecken!





CAMPINGBOXEN
10-17



**AUSBAUMODULE
FÜR DEN SELBSTAUSBAU**
18-29



**MERCEDES BENZ
CAMPINGBUSSE**
76-85



**FORD TRANSIT CUSTOM
CAMPINGBUSSE**
92-95



MINICAMPER
30-41



**RENAULT / OPEL / FIAT / NISSAN
CAMPINGBUSSE** 86-91



**VOLKSWAGEN TRANSPORTER
CAMPINGBUSSE**
42-75

CITROËN SPACETOURER
96-101



MAXICAMPER
102-107



FAHRZEUGDÄCHER
108-145



**SCHLAF-/SITZ-
BANKSYSTEME**
146-169



Urlaubsträume made in Germany!

Kompetenz, Erfahrung, Innovation & Qualität seit mehr als 40 Jahren!



Qualität durch Erfahrung & Tradition.

Über 40 Jahre Erfahrung im Campingbus und Wohnmobilausbau sowie bei Reisemobil-Ausstattung und Technik machen uns zum Spezialisten in allen Fragen des Ausbaus und Zubehörs.



Und Tradition verpflichtet.

Vor diesem Hintergrund haben wir den Anspruch, die besten Reisemobile und Freizeitfahrzeuge auf Basis von Kastenwagen zu bauen. Dieser Anspruch gilt insbesondere für sicherheitsrelevante Aspekte bei unseren Fahrzeugausbauten.

Die hiervon betroffenen Komponenten (z.B. Dächer oder Sitzbanksysteme) werden bei Reimo nach den aktuellen europäischen und nationalen Normen entwickelt und gefertigt.



Schon 1983 entwickelten wir das erste superflache Schlafdach in Europa, welches, ohne einen Rahmen einzuschweißen, eingebaut werden konnte.

Im Laufe der Jahre stiegen die Anforderungen an die Sicherheit und so wurden vielfältige Tests für die verschiedenen Ausbau-Teile, wie Schlafdächer oder auch Sitzbänke vorgeschrieben. Nach aufwändigen Tests speziell mit den Sitzbänken durch den TÜV Rheinland konnten wir die ersten Sitzbänke zum Nachrüsten anbieten.

Aber auch Innovationen kommen bei uns nicht zu kurz. So entwerfen wir in unserer Entwicklungsabteilung immer wieder neue Ausbau-Produkte.

Angefangen bei neuen Schlaf- und Hochdächern, von denen wir in den letzten 40 Jahren schon über 50 Modelle entworfen und mehr als 250.000 Stück weltweit verkauft haben. Darüber hinaus Schlaf-/Sitzbänke, die einen besonders hohen Komfort bieten, da man ohne störende Gurtschlösser oder einer unebenen Sitzfläche auf der gepolsterten Rückseite liegt. Und nicht zuletzt hochwertige Ausbaumodule und -Möbel.

Gerade bei den Ausbauten bieten wir eine vielfältige Auswahl. Vom Komplettausbau wie z. B. dem TrioStyle über den, auf das nötigste beschränkten, Bike`n`Surf, der neben der Schlaf-/Sitzbank noch genügend Platz für z. B. das Bike für den Wochenendausflug bietet, bis zur praktischen Camping-Box, die alles Notwendige für den Urlaub enthält und je nach Bedarf in Ihr Fahrzeug ein- und wieder ausgebaut werden kann.

Den Menschen verpflichtet.

Wir entwickeln und produzieren unsere Ausbau-Teile für die Bedürfnisse unsere Kunden. Hohe Qualität in der Ausführung und durchdachte Lösungen stehen dabei im Vordergrund, damit alle Komponenten im Alltag und Urlaub optimal genutzt werden können.

Wir setzen auf Mitarbeiter, die teilweise schon lange für Reimo arbeiten. Und das ausschließlich an unseren Standorten in Deutschland.

So können wir auch eine gleichbleibende Qualität bieten. Made in Germany eben.

Copyright by Reimo Reisemobil-Center GmbH
Alle Preise in € inkl. 19 % MwSt. Preise sind gültig bis zum Erscheinen eines neuen Kataloges. Lieferung freibleibend. Alle Produkte ohne Dekoration. Druckfehler, Irrtümer und technische Änderungen/Weiterentwicklungen vorbehalten. Alle Angaben ohne Gewähr. Die zulässige Toleranz bei technischen Angaben beträgt +/- 5%. Im Inhalt beschriebene Wasseranlagen entsprechen dem Stand der Technik 10/2007 (Directive 200772/EC). Bei Einbau von Zusatzausstattungen ab Werk (bzw. ab Händler) erhöht sich die Leermasse und dementsprechend vermindert sich die Zuladung. Abb. zeigen teilweise Extras und Dekorationen, die nicht im Lieferumfang enthalten sind bzw. Ausstattungen für andere Länder als Deutschland. Alle Rechte vorbehalten. Nachdruck sowie Nutzung in elektronischen Medien, auch auszugsweise, nur mit ausdrücklicher Genehmigung der Fa. Reimo Reisemobil-Center GmbH, Egelsbach. Stand: 10.03.2023

REIMO SCHLAF-/SITZBANK- SYSTEME

Schlafsitze, die einen besonders hohen Komfort bieten, Schlafen auf der gepolsterten Rückseite. Bequemes Sitzen auf 3 Plätzen mit Gurten und versenkbaren Kopfstützen.

Die verschiebbaren Reimo Sitzbänke genügen höchsten Sicherheitsanforderungen. Der Verkauf und Einbau ist nur bei geschulten Fachhändlern möglich.



REIMO SCHLAFDÄCHER

Geprüfte Sicherheit und hoher Komfort. Hohe Fußfreiheit dank großer Scheren. Bequem zu öffnen, ob manuell oder elektrisch. Die Aussicht genießen mit den 3 Fenstern im Zeltbalg oder mit dem Open-Sky Faltenbalg fast im Freien liegen.

Der Verkauf und Einbau ist nur bei geschulten Fachhändlern möglich.



DIE REIMO SELBSTAUSBAU-MODULE

Für alle, die Ihr Fahrzeug selbst zum Camper umbauen möchten bieten wir Camping-Module und Bausätze zum Selbsteinbau.

Diese Produkte sind speziell gekennzeichnet mit dem „SELF INSTALL/SELBST EINBAUEN“ Logo.

Zur Auswahl stehen z.B. CampingBoxen, Küchenmodule, Betten und Dächer. Bestellbar auch für Privatkunden.



DIE VW KAROSSERIE-VARIANTEN

Das richtige Basisfahrzeug für den Ausbau

Kastenwagen, Kombi, Multivan oder Caravelle?

Reimo erklärt den Unterschied:

KAROSSERIEVARIANTE KASTENWAGEN

Diese Karosserievariante basiert auf dem Volkswagen Transporter. Der Laderaum ist heute kompromissloser denn je in Bezug auf Funktionalität und Vielseitigkeit.

Der Kastenwagen wird ab Werk ohne hintere Verglasung ausgeliefert und benötigt eine spezielle Innenverkleidung und Isolierung.

Die Inneneinrichtung (Möbel) muss an diese spezielle Verkleidung angepasst werden. Campingbus-Fenster können von Reimo nach Bedarf und Einrichtungskonzept nachgerüstet werden.

KAROSSERIEVARIANTE MULTIVAN®

Der Multivan® ist, ähnlich wie der Reimo CityVan und der Reimo Weekender, ein Multifunktions-Freizeitmobil und ideal für Wochenend-Trips oder Kurzurlaube.

Die Serienausstattung bietet nur beschränkte Möglichkeiten für den Umbau zum vollwertigen Campingbus. Für längere Urlaubsreisen eignen sich eher Camper mit einer umfangreicheren Ausstattung.

Bei Reimo erhalten Sie viele Ergänzungselemente zum Nachrüsten für mehr Wohn-, Schlaf- und Küchenkomfort für den Multivan®. Zum Beispiel Bettauflagen, Dachstaukästen oder mobile Küchenmodule.

KAROSSERIEVARIANTE KOMBI

Reimo hat die Einrichtungen der meisten kleinen Campingbusse an die Kombi-Karosserievariante angepasst. Als Innenverkleidung hat der Kombi meist eine einfache, nicht auftragende Verkleidung.

Er bietet daher den meisten nutzbaren Raum für die Innenausstattung. Dies ermöglicht beim Volkswagen Kombi Modell mehr Bettbreite und eine größere Bettlänge (im Vergleich zur Caravelle).

Die Außenoptik des Volkswagen Kombi hat PKW-Anmutung. Die großen Fensterflächen sorgen für viel Licht im Fahrzeug und erlauben im Stadtverkehr eine gute Rundum-Sicht.

KAROSSERIEVARIANTE CARAVELLE®

Das Modell Caravelle® von Volkswagen ist ab Werk mit einer optisch ansprechenden Innenverkleidung und einigen zusätzlichen Komfortmerkmalen ausgestattet. Anspruchsvoll und von hoher Qualität.

Durch die üppige Innenverkleidung geht jedoch wertvolle Innenbreite und -länge verloren.

Beim Dachaufbau (Aufstell- bzw. Schlafdach) wird die spezielle Verkleidung aufwändig angepasst. Reimo hat für den Caravelle® von Volkswagen eigene Einrichtungsvarianten wie TrioStyle und CityVan entwickelt.

Die Maße der Möbel und Dächer sind dem Caravelle® angepasst. Die Einbauzeit bei dem Caravelle® ist aufgrund notwendiger Anpassungen der serienmäßigen Verkleidung deutlich länger als bei der Karosserievariante Kombi.

Die Bezeichnungen für Kasten, Kombi und Luxusbus sind bei den Fahrzeugherstellern verschieden. Caravelle und Multivan sind eingetragene Marken der Volkswagen AG.

DIE FAHRZEUGLÄNGEN

Das richtige Basisfahrzeug für den Ausbau

Kurzer, langer oder extrem langer Radstand?

Reimo produziert Campingbuseinrichtungen für Fahrzeuge mit unterschiedlichen Radständen.

KLEINE CAMPINGBUSSE 2 RADSTÄNDE

Viele kleine Busse wie der Volkswagen Transporter, Mercedes Vito, Renault Trafic oder Opel Vivaro gibt es in 2 Radständen.

Bei diesen Fahrzeugen werden, wegen der Wendigkeit und der Parkplatzsituation in den Großstädten, meist die **kurzen Radstände (KR)** bevorzugt. Die **langen Radstände (LR)** bieten ca. 40 cm mehr Innenraumlänge (bei Volkswagen) und damit auch mehr Wohnraum!



Weitere
Informationen
unter:
www.reimo.com

GROSSE CAMPINGBUSSE 3 RADSTÄNDE

Viele große Busse wie Volkswagen Crafter, Mercedes Sprinter, Fiat Ducato oder Iveco Daily sind in 3 oder mehr Radständen erhältlich. Bei den großen Bussen wird **meist der mittlere Radstand** für den Ausbau bevorzugt. Nach Wunsch und Absprache kann Reimo meist für alle Radstände Bauteile liefern.

Die Einrichtungen für große Campingbusse werden auf die Kastenwagen Karosserie-Variante abgestimmt. Diese Karosserie-Variante besitzt keine vorinstallierten Fenster.

Das bietet die Möglichkeit, nur dort Fenster einzubauen, wo sie auch benötigt werden.

Manchmal wird auch die Karosserie-Variante mit Serienfenster in der Schiebetür und der gegenüberliegenden Fahrzeugseite gewählt.



QUALITÄTS-CAMPINGBUS-MÖBEL MADE IN GERMANY

Innovativ und langlebig

Reimo Originale

Die Besonderheiten der Reimo Entwicklungen

Möbelbauplatten

Reimo-Möbelbauplatten zeichnen sich durch eine besonders gute Eignung für den Ausbau von Fahrzeugen aus. Das Trägermaterial aus Pappelsperholz ist durch die 7-fach-Verleimung extrem leicht und verwindungssteif. Gleichzeitig ist es ein Naturprodukt und eine sehr wirtschaftliche Lösung.

Die sehr robuste Oberflächengüte (hohe Stoß- und Kratzfestigkeit) wird erzielt durch die beidseitige Beschichtung mit hochwertigem Schichtstoff (Laminat) in HPL- bzw. CPL-Qualität (HPL = High Pressure Laminate / CPL = Continuous Pressure Laminate).

Dadurch sind die Möbel ungleich strapazierfähiger, unempfindlicher gegen Temperaturschwankungen und langlebiger als z.B. Möbel mit Folienbeschichtung.

Ein weiterer Vorteil der Reimo-Möbelbauplatten ist die Möglichkeit, sie mit normalem, handelsüblichem Werkzeug sauber zu bearbeiten.

Quick-Fit-Solid-Art®

Die Reimo-Möbel verfügen über eine clevere und besonders stabile Verbindungstechnik: Das Reimo Quick-Fit Solid-Art®-System. Durch eindeutige Zuordnung und Positionierung der Teile wird die Montage sowohl für Laien, als auch für den Profi, fast zum Kinderspiel. Die kraftschlüssige Verzahnung der Möbelteile verringert Geräusentwicklung und bürgt für die bekannte Langlebigkeit der Reimo-Einrichtungen. Der Möbelkorpus hat dadurch nach dem Verschrauben eine sehr hohe Stabilität.

(Quick-Fit-Solid-Art® ist eine eingetragene Marke der Reimo Reisemobil-Center GmbH)



Garantierte Qualität

Über viele Jahre haben wir gelernt, dass Stabilität, Optik und Nutzwert eines Möbels von den hochwertigen Materialien und der genauen Herstellung abhängen. Reimo fertigt daher die Inneneinrichtungen seit 1988 auf computergesteuerten Bearbeitungszentren. Damit die Maße stimmen und die Wiederholungsgenauigkeit gegeben ist!

Ausbauten

Reimo fertigt seit über 40 Jahren Reisemobile. Für mehr Spaß und Freude im Urlaub möchte Reimo, besonders mit individuellen Ausbauten, den Wünschen und Vorstellungen der Kunden entgegenkommen.

Aus vielen individuellen Anfertigungen wurden im Laufe der Jahre Serienmodule, die Ihnen die Sicherheit von erprobten und bewährten Elementen geben.

Wir empfehlen Ihnen daher – wenn möglich – eine Innenausstattung zu wählen, die in einem Serienmodul schon häufig gebaut wurde. Natürlich ist der Preis auch niedriger als bei einer individuellen Sonderanfertigung.



Individuelle Einrichtungen


Die Reimo Einrichtungen sind vorgesehen für den Einbau im leeren Fahrzeug ohne Zusatzausstattung des Herstellers, wie z. B. Wärmetauscher oder original Kunststoff-Innenverkleidung. Als Bodenaufbau ist unsere Bodenplatte mit einer Gesamtstärke von ca. 25 mm zugrunde gelegt. Abweichungen von dieser Basisausstattung können Anpassarbeiten/ Zusatzaufwand nötig machen. Die CityVan-Ausstattung lässt sich nicht in Verbindung mit der Vollverkleidung und integrierten Rollos verwenden. Die Einrichtungen sind auf die fahrzeugspezifische Sitzbank und auf die Technikausstattung mit den definierten Komponenten ausgerichtet und evtl. mit Aussparungen dafür versehen.

Natürlich beraten wir dabei unsere Kunden mit unserer langjährigen Erfahrung. Trotzdem bleibt jedes individuelle Fahrzeug beim ersten Mal ein Prototyp, der evtl. nicht in allen Details perfekt sein kann!



VORTEILE UNSERER MATERIALIEN

Know-How und Erfahrung für höchsten Reise- und Urlaubskomfort



Isolation – mit Reimo Isolationssets

Reimo-Komplettfahrzeuge werden umfangreich schall- und wärmeisoliert. Eine erhebliche Verminderung von Kondenswasserbildung und gleichzeitige Wärmeisolierung wird erreicht, indem innen liegende Blechflächen und teilweise Hohlräume mit dem Xtrem-Isolator von Reimo in unterschiedlichen Stärken gedämmt werden. Auf Wunsch wird darüber hinaus, zur Optimierung der Schallisolierung, die selbstklebende Carbest Antidröhnmatte auf die Blechflächen aufgebracht. Anschließend wird das Isolationsset mit Sika Klebstoff angebracht.

Innenverkleidung

Zur Fahrzeug-Innenverkleidung werden von Reimo wohnliche sowie schall- und wärmetechnisch hocheffiziente Materialien verwendet und angeboten. Hierbei werden Hartfaser- oder leichte Sperrholzplatten mit kaschiertem Isovelour oder einem Filz bezogen. Diese Materialien können Feuchtigkeit aufnehmen und wieder abgeben. Alternativ steht als besonders pflegeleichte Lösung kaschiertes Kunstleder zur Wahl. Alle diese Reimo-Materialien sind besonders stretchfähig, damit sie an Karosseriekonturen optimal angeformt werden können. Damit diese dauerhaft gut haften, empfehlen wir, den hochhitzebeständigen Sprühkleber (Reimo-Art.-Nr. 500130) zu verwenden.



Reimo Fahrzeugdächer aus GfK

Reimo-Dächer werden in 2 verschiedenen Bauarten angeboten: Das preisgünstige, einschalige Dach hat eine hochglänzende Außen- bzw. Oberseite und eine etwas rauere Unterseite. Von der Unterseite ist der größte Bereich (Bett- und Wohnbereich) üblicherweise mit wohnlichem Isovelour bezogen. Das modernere, zweischalige Dach (z.B. auch V-TEC-Baureihe) bietet Ober- und Unterseite in GfK-Gelcoat-Hochglanz. Diese Bauart erlaubt eine hochfeste, elegante Formgebung mit noch hochwertigerem Finish. Durch die glatten Oberflächen ist es darüber hinaus pflegeleichter.

Zeltbalgstoffe

Die Reimo-Schlafdächer werden mit unterschiedlichen Zeltbalgstoffen ausgestattet: Schon der herkömmliche Zeltbalg glänzt gegenüber dem klassischen Baumwoll-Zeltbalg u. a. durch sehr gute Atmungsaktivität und verbesserte Pflegeeigenschaften. Er bietet jede Menge Licht und Luft durch die zu öffnenden Seitenfenster und dem Frontfenster. Der neue Climagic Zeltbalg besticht durch das neu entwickelte Synthetik-Material mit noch besserer Atmungsaktivität, verbesserter Wetterfestigkeit und leichter Pflege. Wer die Aussicht und viel frische Luft genießen möchte, kann sich für die OpenSky Variante entscheiden, die einfach per Reißverschluss zu öffnen ist.



Moskitonetze

Die von Reimo in Zeltbälgen eingesetzten Insektenschutznetze werden aufgrund ihrer Engmaschigkeit und Robustheit besonders geschätzt. Sie sind mit hochwertigen Reißverschlüssen ausgestattet. All dies gilt auch für die als Zubehör angebotenen Moskitonetze für Türen, Fenster und Heckklappen.





REIMO VAN-CONCEPT

REIMO CAMPINGBOXEN

Mit der Reimo CampingBox wird Ihr Alltagsfahrzeug im Handumdrehen zum Camper für Kurzurlaube, oder Wochenend-Trips. Geeignet für Minicamper wie Caddy Maxi, Berlingo, Spacetourer oder Jumpy. Die multifunktionalen CampingBoxen sind auch erhältlich für VW T6.1/T6/T5 sowie VW Multivan, VW California Beach oder Mercedes Benz Vito.






Die Reimo CampingBoxen – praktische Heckküchenmodule mit Stauraumsystem.



SELF INSTALL

SELBST EINBAUEN

·INHALT·

	CAMPINGBOX L FÜR VW T6.1/T6/T5, MB VITO, RENAULT TRAFIC	13
	CAMPINGBOX M FÜR MINICAMPER WIE VW CADDY UND MB CITAN	14
	CAMPINGBOX LCM FÜR VW T6/T5 CALIFORNIA BEACH + MULTIVAN	15
	CAMPINGBOX WV FÜR VW T6/T5 WEEKENDER UND MB VITO WEEKENDER	16
	GEPÄCKSCHUBLADEN / GEPÄCK BUTLER	17

WELCHE CAMPINGBOX FÜR WELCHES FAHRZEUG?

Die multifunktionalen CampingBoxen von Reimo gibt es in unterschiedlichen Ausführungen, passend für viele Fahrzeug-Marken und -Modelle. Welche CampingBox in welchen Fahrzeugtypen Platz findet können Sie der folgenden Tabelle entnehmen.

*Urlaubsträume
made in Germany!* 

Fahrzeugtyp	Baujahr	Kunststoff-Innenverkleidung	Campingbox L	Campingbox M	Campingbox LCM	Campingbox WV
Volkswagen Caddy 4 KR	2003 - 2019	mit		•		
Volkswagen Caddy 4 LR (Maxi)	2008 - 2019	mit		•		
Volkswagen Caddy 5 LR (Maxi)	ab 2020	mit		•		
Volksgen ID. Buzz NWB	ab 2022	mit		•		
Volkswagen Transporter 6.1 / 6 / 5 KR + LR Kombi + Caravelle	ab 2003	mit	•			
Volkswagen Transporter 6.1 / 6 / 5 California Beach mit 3-Sitzbank mit Liegefunktion	ab 2003	mit			•	
Volkswagen Transporter 6.1 / 6 / 5 KR + LR Multivan mit 3-Sitzbank mit Liegefunktion	ab 2003	mit			•	
Volkswagen Transporter 6.1 / 6 / 5 KR + LR Reimo Weekender	ab 2003	mit				•
Mercedes-Benz Citan Kombi KR 1	2012 - 2021	mit		•		
Mercedes-Benz Vito Tourer lang + extralang	ab 2003	mit	• (ohne Bettmodul)			
Mercedes-Benz Vito Tourer lang + extralang	ab 2003	ohne	•			
Mercedes-Benz V-Kasse + EQV, Viano lang + extralang	ab 2003	mit	• (ohne Bettmodul)			
Mercedes-Benz Vito Tourer lang Reimo Weekender	ab 2015	mit				•
Mercedes-Benz V-Klasse / EQV lang Reimo Weekender	ab 2015	mit				•
Renault Kangoo II	2008 - 2021	mit		•		
Renault Trafic 2, 3, KR + LR Kombi	ab 2001	ohne	•			
Citroën Berlingo 2 Multispace	2008 - 2018	mit		•		
Citroën Spacetourer M + XL	ab 2016	mit		•		
Citroën Jumpy M + XL	ab 2016	ohne		•		
Peugeot Partner 2 Tepee	2008 - 2018	mit		•		
Peugeot Traveller M + XL	ab 2016	mit		•		
Peugeot Expert M + XL	ab 2016	ohne		•		
Opel Zafira Life	ab 2020	mit		•		
Opel Vivaro A + B	2001 - 2021	ohne	•			
Opel Vivaro C	ab 2020	ohne		•		
Nissan NV 200, Evalia	2009 - 2021	mit		•		
Nissan NV 250	2019 - 2020	mit		•		
Nissan Primastar, NV 300, KR + LR Kombi	ab 2001	ohne	•			
Toyota ProAce Verso L1 + L2	ab 2016	mit		•		
Toyota ProAce L1 + L2	ab 2016	ohne		•		
Fiat Talento KR + LR	2016 - 2021	ohne	•			
Fiat Ulysse 3 M + XL	ab 2022	mit		•		
Fiat Scudo 3 M + XL	ab 2021	ohne		•		
Ford Connect LR	ab 2023	mit		•		

CAMPINGBOX L

Passend für VW T6.1/T6/T5, Mercedes-Benz Vito, Renault Trafic u.a.

Die Multifunktionsbox für VW T6.1/T6/T5, Vito & Co.

- Heckküchenmodul mit praktischem Stausystem
- Leichter Einbau ohne Änderungen am Fahrzeug
- Hochwertige HPL-Oberflächen
- Umfangreiche Serienausstattung wie Faltpüle, Staubboxen und Wasserkanister
- Erweiterbar durch optionales Bett-Modul mit großer Liegefläche
- Kompakt zerlegbar und platzsparend zu verstauen

Passend für folgende Fahrzeuge:

- Volkswagen Transporter 6.1 / 6 / 5 Kombi oder Caravelle, kurzer/ langer Radstand
- Mercedes-Benz Vito lang und extra lang (ohne Kunststoffverkleidung)
- Fiat Talento/ Nissan NV 300/ Renault Trafic/ Opel Vivaro B, kurzer/ langer Radstand (ohne Kunststoffverkleidung)

Herausnehmbare Küchenbox mit Faltpüle inkl. 2x 10-l-Wasserkanistern mit Auslasshahn. Mit dem optionalen Aluminium-Faltständer kann der Küchenauszug außerhalb des Fahrzeugs aufgestellt werden. Bequeme, große Liegefläche auf dem optionalen Bettmodul. (Bild zeigt Bettmodul im VW T6 Caravelle). Die optionale 14-l-Kompressor-Kühlbox ist herausziehbar sowie herausnehmbar und wird vom 12-V-Bordnetz gespeist. Hinter den 3 herausnehmbaren Staubboxen (Größe M) ist zusätzlicher Stauraum ideal für optionales Zubehör:
- Porta Potti 335 Campingtoilette oder
- 3 zusätzliche Staubboxen (3x Größe M) oder
- 2 zusätzliche Staubboxen (1x Größe M + 1x Größe Cube)

Lieferumfang:

- Linker Küchenauszug ist ausgestattet mit Faltpüle, zwei 10-l-Frischwasserkanistern mit Auslasshahn und 2 Schubkästen
- Rechter Auszug für eine optionale Kühlbox, (16-l-Kompressor-Kühlbox möglich, wird vom 12-V-Bordnetz gespeist)
- 3x herausnehmbare Staubboxen (Größe M) jeweils mit Deckel

CampingBox L, Maße: BxTxH: 118x60x80 cm
13250 1699,-

Bettmodul für CampingBox L
inkl. Polster, Schlaffläche 200 x 150 cm
13251 1399,-

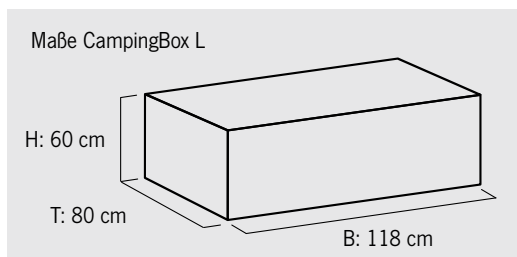
Optionales Zubehör:

- 14-l-Kompressor-Kühlbox** 713544 379,-
- 16-l-Kompressor-Kühlbox** 71440 566,-
- Porta Potti 335 Cube** 660102 149,-
- Staubbox mit Deckel (Größe M, 18 Liter)**
Maße ca: 40x34x17 cm **94915 9,-**
- Staubbox mit Deckel (Größe Cube, 27 Liter)**
Maße ca: 40x34x27 cm **94916 10,90**
- Kartuschenkocher Camp Bistro DLX**
Mit Safety-Lock-System und Piezozündung.
Leistung: 2200 W **706474 64,99**
- Besteckkasten, 4 Fächer** **922582 3,99**
- Kühlboxenständer**

Verstellbar in Höhe und Breite. Belastbar bis 30 kg. Maße: H31xB42 cm / H40xB47 cm
Gewicht: ca. 2 kg. **91062 29,95**

Heckzelt Upgrade 2

Wird über die offene Heckklappe gestülpt. Kein Gestänge erforderlich. Mit PVC-Fenster im Dach. Farbe: Grau/Anthrazit/Lime. **936280 159,90**



CAMPINGBOX M

Passend für VW ID. Buzz, VW Caddy 3, 4, 5, Citroën Berlingo II, Renault Kangoo II u.a.



Vom Alltags-Fahrzeug zum Minicamper.

- Kombiniert funktionale Heckküche mit einem cleveren Stausystem
- Leichter Einbau ohne Änderungen am Fahrzeug
- Umfangreiche Serienausstattung
- Bett-Modul mit großer Liegefläche optional
- Seitlicher Klapptisch
- Kompakt zerlegbar und platzsparend zu verstauen



Passend für folgende Fahrzeuge:

VW ID. Buzz NWB
VW Caddy (2003-2019)/Caddy Maxi (2008-2019)/Caddy Maxi 5 (ab Bj. 2020)
Citroën Berlingo Multispace (2008-2018)/Spacetourer/Jumpy (ab Bj. 2016)
Peugeot Partner Tepee (2008-2020)/Traveller/Expert (ab Bj. 2016)
Renault Kangoo II kR (ab Bj. 2008)
Mercedes Benz Citan Kombi kR (ab Bj. 2016)
Toyota Proace Verso/ Proace (ab Bj. 2016)
Nissan NV 200/ NV 200 E/Evalia (ab Bj. 2009)
Opel Vivaro C/Zafira Life (ab Herbst 2019)
Ford Connect IR (ab Bj. 2023)

Lieferumfang:

- Linker Küchenauszug ausgestattet mit einer Faltpüle und einem 10-l-Frischwasserkarister mit Auslasshahn
- Rechter Auszug für optional erhältliche 15-l-Kompressor-Kühlbox. Diese ist herausnehmbar und wird vom 12-V-Bordnetz gespeist
- 2x herausnehmbare Stauboxen mit Deckel
 1x Größe M (18 l), 40x34x17 cm
 1x Größe Cube (27 l), 40x34x25 cm

Auch das Kochgeschirr hat im Küchenauszug seinen Platz. Dieser ist herausnehmbar und kann auf einem optionalen Aluminium-Faltständer außerhalb vom Fahrzeug aufgestellt werden.

Kochen und Spülen im Stehen, ohne sich bücken zu müssen. Herausnehmbare Küchenbox mit Faltpüle und 1x 10-l-Wasserkarister sowie Stauraum für Kochgeschirr. Die optionale 15-l-Kompressor-Kühlbox ist herausziehbar sowie herausnehmbar und wird vom 12-V-Bordnetz gespeist.

Optionales, bequemes und schnell aufgebautes Bett. Das Polster wird im Heck auf der Box per Klett befestigt und wird vorne mittels Gurten an den Kopfstützen befestigt (VW Caddy KR). Bei anderen Fahrzeugen an den Sicherheitsgurt-Befestigungen der B-Säulen.

Die Reimo CampingBox ist zerlegbar und kann so platzsparend in Keller oder Garage verstaut werden.



CampingBox M,
 BxHxT ca. 111x47x74 cm **13252 1529,-**
Bettmodul für CampingBox M
 inkl. Polster, Einbaumaterial und Einbauanleitung, Schlaffläche ca. 195 x 120 cm **13253 1199,-**

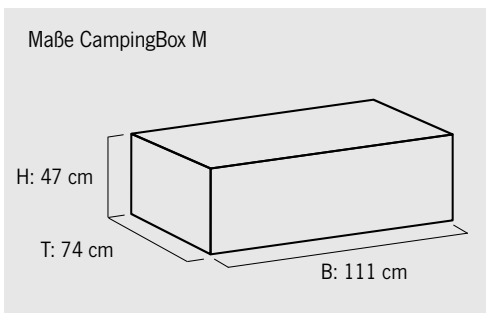
NEU: ID. Buzz-Bettmodul für Campingbox M
 Schlaffläche 195 x 130 cm **13216 1239,-**

Optionales Zubehör:

15-l-Kompressor-Kühlbox 713690 599,-
Staubox M, 18 l 94915 9,-
Staubox Cube, 27 l 94916 10,90

Kartuschenkocher Camp Bistro DLX
 Mit Safety-Lock-System und Piezozündung.
 Leistung: 2200 W, Maße: B37xT28xH12 cm,
 Gewicht: ca. 1,9 kg **706474 64,99**
Besteckkasten, 4 Fächer 922582 3,99

Kühlboxenständer
 Verstellbar in Höhe und Breite. Belastbar bis 30 kg. Maße: H31xB42 cm / H40xB47 cm
 Gewicht: ca. 2 kg. **91062 29,95**



CampingBox im Volkswagen ID. Buzz

CAMPINGBOX LCM

Passend für VW T6.1/T6/T5 Multivan und California Beach



CampingBox mit cleverem Stausystem.

- Kombiniert funktionale Heckküche mit einem cleveren Stausystem für das gesamte Küchen- und Kochequipment
- Leichter Einbau ohne Änderungen am Fahrzeug
- Die VW-Schlafbank wird durch eine Polsterauflage auf der Campingbox ergänzt
- Die CampingBox ersetzt das VW Multiflex-Board
- Inklusive seitlichem Klapp Tisch für mehr Arbeitsfläche
- Weiteres umfangreiches Zubehör finden Sie unter www.reimo.com

- Die clevere Ergänzung für den VW T6.1/T6 / T5 Multivan kR oder IR oder California Beach, jeweils mit 3er-Originalsitzbank
- Perfekte Handhabung und ideale Höhe bei geöffneter Heckklappe

Die Box wird im Gepäckraum an den fahrzeugseitigen Bodenschienen bzw. Zurrösen befestigt. Seitliche Tragegriffe erleichtern die Handhabung. Zum Einbau sind keinerlei Änderungen am Fahrzeug erforderlich.

Lieferumfang:

- Linker Küchenauszug ausgestattet mit einer Faltspüle und einem 12-l-Frischwasserkanister mit Auslasshahn
- 2 herausnehmbare Stauboxen mit Deckel
1x Größe M (18 l), 40x34x17 cm
1x Größe Cube (27 l), 40x34x25 cm
- Rechter Auszug für eine optionale 15-l-Kompressor-Kühlbox (wird vom 12-V-Bordnetz gespeist).

Hinter den 2 herausnehmbaren Stauboxen ist zusätzlicher Stauraum, ideal für optionales Zubehör:
- Porta Potti 335 Campingtoilette oder
- Zusätzliche Staubox (1x Größe Cube)
Mit einem Schlafpolster ergänzen Sie im hinteren Bereich die Liegefläche der 3er-Originalsitzbank. Dadurch wird das VW-Multiflexboard zum Bettbau nicht benötigt.

CampingBox LCM

Maße: ca. 118x47x80 cm. **13254 1999,-**

Optionales Zubehör:

- Komfortpolster** 13254P **379,-**
- Kompressor-Kühlbox 15l** 713690 **599,-**
- Porta Potti 335 Cube** 660102 **149,-**
- Staubox mit Deckel (Größe M, 18 Liter)**
Maße ca: 40x34x17 cm **94915 9,-**
- Staubox mit Deckel (Cube, 27 Liter)**
Maße ca: 40x34x27 cm **94916 10,90**
- Kartuschenkocher Camp Bistro DLX**
Mit Safety-Lock-System und Piezozündung.
Leistung: 2200 W **706474 64,99**
- Besteckkasten, 4 Fächer** **92258 23,95**
- Melamin Geschirrsset LIFE IS A JOURNEY**
16-teilig für 4 Personen. Spülmaschinengeeignet
4 Essteller Ø 25 cm,
4 Dessertteller Ø 20 cm,
4 Schüsseln Ø 15 cm (650 ml),
4 Tassen mit Henkel (400 ml).
917970 44,99
- Trinkgläser Capri, Material SAN, 2 Stück**
Lebensmittelecht und frei von Schadstoffen.
Volumen ca. 300 ml. **929177 9,50**
- Frischhaltedose inklusive Deckel, 1 Stück**
Volumen ca. 900 ml. 4-fach Schnellverschluss,
spülmaschinen-, mikrowellen- und gefrierfachgeeignet.
Lebensmittelecht. **94055 2,21**
- Aluminium Kochgeschirr Elite, 5-teilig**
Mit abklappbaren Griffen. 1 Topf (1,7 l), 1 Topf (2,7 l), 2 Deckel, 1 Pfanne Ø ca. 19 cm.
Gewicht nur ca. 0,8 kg **92303 64,99**
- Edelstahl-Flötenkessel Compact**
Volumen ca. 1,5 l. Mit Pfeife und isoliertem,
abklappbaren Griff. **922193 15,95**



Kochen und Spülen im Stehen, ohne sich bücken zu müssen. Küchenauszug mit Faltspüle und 1x 12-l-Wasserkanister.

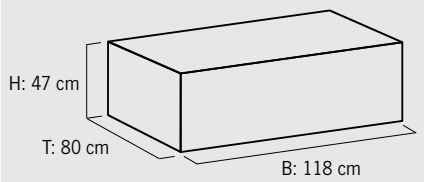
Das geräumige Utensilo-Klappteil bietet genügend Stauraum für ein Kochgeschirr, ein 16-teiliges Geschirrsset für 4 Personen, 4 Trinkgläser, 2 Müslischalen und 4 Frischhaltedosen.

Die optionale 15-l-Kompressor-Kühlbox ist herausziehbar sowie herausnehmbar und wird vom 12-V-Bordnetz gespeist.

Das optionale Komfortpolster ergänzt die Liegefläche der 3er-Originalsitzbank zum Bett. Für noch komfortableres Liegen oder wenn im Multivan kein Multiflexboard-Polster vorhanden ist.



Maße CampingBox LCM



CAMPINGBOX WV

Passend für VW T6.1/T6/T5 und Mercedes-Benz Vito ab Bj. 8/2014, jeweils mit Reimo Weekender Schlaf-/Sitzbank



Idealer Reisebegleiter für Camping-Urlaube oder spontane Kurztrips.

- Multifunktions-Heckküche mit cleverem Stausystem
- Leichter Einbau ohne Änderungen am Fahrzeug
- Rückwandklappe als Ablagefläche nutzbar
- Hochwertige HPL-Oberfläche, Dekor Pearl Schwarz
- Geöffnete Heckklappe schützt auch mal bei Regen (optimal mit einem Heckzelt erweiterbar)
- Seitliche Tragegriffe für einfachen Ein- und Ausbau



Die multifunktionale CampingBox WV wird in das Heck des Fahrzeugs gestellt und in den Bodenschienen verschraubt. Die Heckablage der Sitzbank wird herausgenommen, das Heckpolster der Reimo V3000 Bank liegt dann auf der Campingbox auf und ergibt mit der Sitz-Schlafbank eine ebene Liegefläche.

Die Höhe der Campingbox WV ist passend ausgerichtet zu der Reimo Weekender Sitzbank für Mercedes Vito. Zur Verwendung mit einer Reimo Weekender Bank im VW, Renault oder Ford Transit wird ein 30 mm starkes Zusatzpolster benötigt, um eine ebene Liegefläche zu erreichen.

Lieferumfang:

- Links zwei Schubladen mit praktischer Faltspüle aus Silikon und Wasserhahn
- Mittig 2 herausnehmbare Kunststoff-Stauboxen mit Deckel (Größe M, 18 l Volumen, Maße: 40x34x17 cm). Dahinter die Wasseranlage mit 10-l-Frischwasserkarbidkanister und Tauchpumpe.
- Rechts ein Auszug für die optionale 28-l-Carbest-Kompressorkühlbox

CampingBox WV

Maße: ca. B 119,5xH43xT70/62 cm, Dekor: Pearl Schwarz
13263 1199,-

Optionales Zubehör:

Carbest 28-l-Kompressorkühlbox	71375	549,-
Gaskartuschenkocher, 1-flammig	706474	64,99
Besteckkasten mit 4 Fächern	922582	3,99
Staubox mit Deckel, Größe M 18, Maße: 40x34x17 cm	94915	9,-
Staubox mit Deckel, Größe Cube, 27l, Maße: 40x34x27 cm	94916	10,90

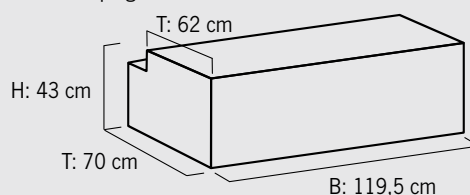
Abgebildetes Zubehör nicht im Lieferumfang enthalten



Multifunktional, umfangreich ausgestattet und überall einsatzbereit. Die CampingBox ist das ideale Campingmodul für Kurzurlaube, Wochenend-Trips und für aktiven Freizeitspaß.



Maße CampingBox WV



DER GEPÄCK-BUTLER

Gepäckschublade für komfortables Beladen des Kofferraums



Leichtes und bequemes Be- und Entladen Ihres Fahrzeugs bei gebautem Bett.


- **Schwerlast-Vollauszüge** mit einer Belastbarkeit von 130 kg pro Paar
- **Befestigung deckt alle fahrzeugspezifischen Schienenabstände ab**
- **Befestigung des Rahmens erfolgt in den Bodenschienen**
- **Spezielle Heckauszüge für VW California Coast/Beach/Ocean und Multivan**



Der Heckauszug erleichtert das Be- und Entladen Ihres Fahrzeuges, wenn die Rückbank zum Bett umgebaut ist. Der Heckauszug nutzt die gesamte verbleibende Kofferraumfläche aus.

Der Rahmen des Heckauszugs ist an vier Punkten sicher mit dem Fahrzeug verbunden. Lieferung vormontiert.

Lieferumfang: Inklusive Montage- und Befestigungsmaterial, Gurtösen, Auszugsschienen, Bodenplatte und Montageanleitung.



Fahrzeuge	Außenabmessung Breite x Länge in mm	Stellfläche Breite x Länge in mm	Art.Nr.:	Preis
VW Triostyle mit Kanister	930 x 600	875 x 557	50512	479,-
Mercedes Triostyle Renault Triostyle VW Triostyle nur Möbel	1050 x 600	995 x 557	50513	489,-
Ford Triostyle VW Cityvan VW Weekender Plus	1170 x 600	1115 x 557	50514	499,-
Mercedes Cityvan und Weekender Renault Weekender VW Weekender	1220 x 600	1165 x 557	50515	499,-
California Coast/Ocean ab Bj. 2003	995 x 750	940 x 709	50518	
California Beach, Multivan	1075 / 1200 x 750	1020 x 709	50519	499,-



SELF INSTALL

SELBST EINBAUEN

·INHALT·

KOMFORTBETTEN FÜR VOLKSWAGEN & MERCEDES-BENZ	20-21
ZUSATZBETTEN FÜR FAHRERHAUS	22-23
KÜCHENMODULE CALICOOK + CALISCHRANK	24-25
FLEX-KÜCHE MIT GASANLAGE	26
MULTIFUNKTIONS-KÜCHENTEIL EASY-KÜCHE	27
MULTIFUNKTIONALE KÜCHENMODULE	28



REIMO VAN-CONCEPT

MÖBELMODULE FÜR MACHER

Hier finden Sie Küchen- und Schrankmodule für eine flexible Camping- und Freizeitgestaltung. Erweitern Sie Ihren Van mit den Reimo Modulen und machen Sie ihn mit den Komfortbetten oder Zusatzbetten für das Fahrerhaus zum bequemen Freizeitmobil.

KOMFORTBETTEN SCHNELL UND EINFACH EINGEBAUT

Für Mercedes-Benz und Volkswagen Transporter, Multivan ab 2003 & ab 2022



- Alu-Rahmen mit komfortabler Lattenrost-Federung
- Bequemes Maxi-Bett mit einer Liegefläche von 195x140 cm
- Luxus-Matratze 12 cm stark, mit hochwertigem Drell-Bezug
- Lichte Höhe unter dem Bett 33,5 cm (passend z.B. für Porta Potti 335 Cube)
- Klappbar für Einbau von Original-Einzelsitzen
- Leicht ein- und ausbaubar ohne Veränderung am Fahrzeug
- Das Bett wird in den Original-Bodenschienen mit Schnellspannern befestigt



① Komfortbett für Mercedes-Benz Vito + V-Klasse:
 Passt in VS20, Länge 5,14 m (Vito und V-Klasse) mit dem Sitzschienensystem. Es können zwei Einzelsitze im Fahrzeug verbleiben. Diese werden bei aufgebautem Bett ganz nach vorne geschoben und in Transportstellung gebracht.
 Maße Komfortbett: LxB 194,5x140,5 cm.
 Maß zusammengeklappt: 150x140 cm.
 Matratzenstärke: 11,5 cm

93023 949,-

② Komfortbett für Volkswagen Transporter 6.1/6/5:
 Das Bett wird in den Sitzschienen des Multivan oder California Beach befestigt. Für Transporter und Caravelle gibt es entsprechende Adapter, um das Bett in den Zurrösen zu fixieren. Die Sitze müssen hierfür entnommen werden.
 Maße Komfortbett: LxB 194x148,5 cm.
 Maß zusammengeklappt: 150x140 cm.
 Matratzenstärke: 9,5 cm

Multivan/California Beach 930231 999,-

Adapter für Transporter/Caravelle 930232 89,-
 Befestigung an den Zurrösen



Komfortbett für Mercedes-Benz Vito + V-Klasse



③ Komfortbett für Volkswagen Multivan ab Bj. 2022
 Das Bett ist für das Fahrzeug mit Sitzschienensystem. Es können zwei/drei Einzelsitze im Fahrzeug verbleiben, die Rückenlehne muss umgeklappt werden. Heckteil kann zum Transport von sperrigen Gütern hochgeklappt werden.
 Matratze ca. 135x200 cm, Matratzenstärke ca. 8 cm.

11710 949,-

Einrichtungs-Module für den Volkswagen Multivan ab 2022 finden Sie auf Seite 44

Lieferumfang: Bettkonstruktion mit Lattenrost, Komfort-Matratze und Befestigungsmaterial.



Komfortbett für Volkswagen Multivan ab 2022



ZUSATZBETTEN FÜR FAHRERHAUS



Patentiertes Kabinenbettsystem für Fahrerhaus-Drehsitze

- Für zusätzliche Schlafplätze im Fahrerhaus
- Einfache Montage & Demontage in 30 Sek.
- Sehr stabil, jedes Bett trägt bis 70 kg
- Starkes, abwischbares Cordura-Gewebe
- Kompaktes Packmaß bei Nichtgebrauch & Lagerung
- Jedes Kind hat seinen eigenen Schlafplatz
- Liegefläche: 174 x 55 cm
- Robuste, doppelwandige Teleskop-Aluminiumstange
- Montageset für einfache Anbringung bei Schiebetüren oder Drehsitzen
- Gewicht: Einzelbett 3,5 kg, Doppelbett 7 kg



Befestigung durch Einhängen an den Kopfstützen

Befestigung an mitgelieferten Alu-Teleskopstangen



NEU! Inklusive Montagesatz
*außer bei VW Transporter mit Doppelsitz



	VW Caddy, VW T4/T5/T6, Mercedes Viano/Vito/Metris, Ford Transit Custom, Renault Trafic		VW Transporter mit Doppelsitz*		Ford Transit < 2014		Renault Master/ Opel Movano < 21		Mercedes Sprinter, VW Crafter, Fiat Ducato, Peugeot Boxer, Ford Transit (> 2015)		3-fach Sitz alle Fahrzeuge	
Einzelbett	42193	294,-	42188	245,-	42197	294,-	42195	294,-	42191	294,-	—	—
Doppelbett	42194	529,-	—	—	42198	529,-	42196	529,-	42192	529,-	42199	529,-

*Für VW Transporter mit Doppelsitz Montagesatz bitte gesondert bestellen. 42180 79,95

BETTVERLÄNGERUNG UND POLSTERUNG MULTIVAN

- Mit dem Lazy Bed „zaubern“ Sie, zusammen mit der original Sitzbank, im Handumdrehen einen bequemen Schlafplatz in Ihrem Multivan

① Verlängerung Lazy Bed

Die Bettverlängerung wird hinter der Sitzbank in den Gleitschienen verankert. Im Alltagsbetrieb kann sie als Kofferraumabdeckung verwendet werden. Mit Stützfüßen aus Metall und 2 Schnellverschlüssen. Maße ca.: Breite 1284x Länge in Fahrtrichtung 564 x Höhe 520 mm
Dekor Anthrazit Metallic. **11101 399,-**

② Komfortpolster zu Lazy Bed Verlängerung

Dieses Komfortpolster macht aus der „hügeligen“ und harten Bettlandschaft Ihres Multivans ein ebenes, bequemes Bett. Das zusammengeklappte Komfortpolster findet auf der Abdeckplatte Platz.
Polsterabmessungen: ca. 135 x 190 cm. Bezug Microfasergewebe (100% Polyester) Grau. Schaumstoff ca. 5 cm dick. **11003 219,-**



CAMPSLEEP – ZUSATZBETTEN FÜR DAS FAHRERHAUS



CampSleep

Zusatzbett für das Fahrerhaus im Wohnmobil wie Fiat Ducato oder Mercedes Benz Sprinter u. ä.

CampSleep eignet sich als komfortables Zusatzbett für das Fahrerhaus in Wohnmobilen (2-Sitzer) ab Bj. 2005 wie z.B: Ducato / Sprinter / Transit / Crafter / Boxer / Master / Jumper / Daily.

CampSleep wird 2-fach aufgeklappt. Gesamtlänge von Tür zu Tür ca. 160 cm. Die Tiefe zum Handschuhfach beträgt ca. 74 cm, zum Lenkrad ca. 44 cm. Maße: L 160 x B 73 x H 10 cm.

Packmaß: L 81 x B 73 x H 20 cm. Gewicht ca. 6,5 kg

42173 399,-

Schutztasche für CampSleep Zusatzbett (o. Abb.)

Schützt vor Verschmutzung und Staub.

421731 35,95



CampSleep small

Zusatzbett für das Fahrerhaus in kleinen Nutzfahrzeugen

CampSleep small, das komfortable Zusatzbett für das Fahrerhaus von Fahrzeugen der kleineren Nutzfahrzeug-Klasse, z. B. Volkswagen, Mercedes-Benz Vito, u. a. Das Bett wird lediglich 2-fach aufgeklappt. So kann bequem eine weitere Schlafmöglichkeit auf den Sitzen im Fahrerhaus geschaffen werden.

Maße: L 148 x B 64 x H 10 cm. Packmaß: L 75 x B 64 x H 20 cm.

Gewicht nur ca. 6 kg.

42174 299,-



KÜCHENMODUL CALICOOK · VW T6.1/T6/T5

Für Volkswagen T6.1/T6/T5 California Beach und Multivan



Ausstattung Calicook:

- Edelstahl-Spüle mit herausnehmbarem Faltschüssel-Einsatz
- Wasseranlage mit Tauchpumpe und Dusch-Hahn mit Schlauch und je 1 Frisch- und Abwasserkanister à 10 l
- Schwerlastauszug für optionale 26-l-Kompressorkühlbox McCamping STYLE 'N' COOL
- Schublade für Geschirr und Besteck mit Auszugstablar

Abmessungen: B 650xH 785xT 640 mm
(Tischhöhe 710 mm, Korpusbreite 410 mm)
Holzdekor Pearl **11120** **2169,-**



Die längs verschiebbare Küche bietet Platz für große Fahrer

Erweitern Sie Ihren California Beach oder Multivan mit Calicook zum echten Campingbus

- Praktisches Küchenteil zum Einbau hinter dem Fahrersitz
- Kann auch in Schlafposition der Sitzbank im Fahrzeug bleiben
- Optimaler Platz zum Essen für 2 Personen an den Klapptischen
- Spüle mit Wasserhahn
- Viel Stauraum, große Schublade mit Platz für eine Kühlbox
- Der Küchenblock kann im Alltagsbetrieb zu Hause bleiben



Küchenteil zum Einbau quer hinter den Fahrersitz des VW T6.1/T6/T5 California Beach und Multivan mit Original VW 3er Sitzbank. Korpus in Fahrtrichtung in VW-Bodenschienen verschiebbar. Die Calicook bietet eine Edelstahlspüle mit Dusch-Wasserhahn und Wasseranlage mit je einem 10-l-Frisch- und Abwasserkanister, einen Auszug für eine große 26-l-Kompressorkühlbox (optional) und Stauraum. Der praktische Klapptisch und das Auszugstablar machen das Küchenteil zum Frühstückstisch für alle. Der clevere Spritzschutz schützt das Polster des Fahrersitzes. Durch die Längsverschiebbarkeit kann jeder Fahrer bequem und entspannt sitzen. Auch bei eingebautem Küchenteil steht die volle Bettlänge zur Verfügung. Im Alltag kann Calicook zu Hause bleiben, sie ist im Handumdrehen ohne Werkzeug herausnehmbar. Natürlich kann man Calicook auch außerhalb des Fahrzeugs (z.B. im Vorzelt oder unter der Markise) nutzen.



Praktisch: die Spüle mit Wasserhahn und Spülschüssel



Integrierte Frisch- und Abwasserkanister

Abgebildetes Dekomaterial nicht im Lieferumfang.

KÜCHENMODUL CALISCHRANK · VW T6.1/T6/T5

Für Volkswagen T6.1/T6 /T5 California Beach und Multivan



Viel Stauraum und Arbeitsfläche mit dem Küchenmodul CaliSchrank

- Das perfekte Einrichtungsmodul für VW T6.1/T6/T5 California Beach und Multivan KR und LR*
- Verschieb- und herausnehmbar
- Einbau ohne Werkzeug und Veränderung am Fahrzeug
- Passt auch bei Bank in Schlafposition
- Viel Stauraum, große Schublade mit Platz für eine Kühlbox
- Der Küchenschrank kann imAlltagsbetrieb zu Hause bleiben

*jeweils mit 3er-VW-Sitzbank, 1 oder 2 Schiebetüren. In VW-Schienen hinter dem Fahrersitz zu befestigen, verschiebbar für mehr Platz auf Fahrersitz.



Kühlbox-Schublade für Calicook und CaliSchrank



Auch in Schlafposition kann die Küche stehen bleiben.

Das Einrichtungsmodul CaliSchrank bietet eine vielseitige Ausstattung. Der in Richtung der Sitzbank angebrachte Klapp Tisch dient als Ess- oder Arbeitstisch.

Über dem arretierbaren Auszug für eine große 26-l-Kompressorkühlbox (optional) befindet sich eine Schublade für Besteck und andere Utensilien, ergänzt durch ein Auszugstablar als zusätzliche Arbeitsfläche oder Ablage.

Das oberste Staufach mit Einlegeboden bietet genug Platz für jede Menge Geschirr und Vorräte. Durch die Längsverschiebbarkeit kann jeder Fahrer bequem und entspannt sitzen. Auch bei eingebautem Küchenteil steht die volle Bettlänge zur Verfügung.

Der CaliSchrank ist im Handumdrehen ohne Werkzeug herausnehmbar und auch im Vorzelt oder unter der Markise zu nutzen.



In die große Schublade passt auch die Kühlbox.

Ausstattung CaliSchrank:

- Klapp Tisch
- Schwerlastauszug für optionale McCamping STYLE 'N' COOL Kompressorkühlbox
- Schublade für Geschirr und Besteck mit Auszugstablar

Abmessungen: B 635 x H 1210 x T 665 mm
(Tischhöhe 710 mm, Korpusbreite 410 mm)
Holzdekor Pearl **11121 1999,-**

Zubehör für CaliCook und CaliSchrank:

26-l-Kompressorkühlbox

McCamping
STYLE 'N' COOL
714491 **279,-**

Kartuschenkocher

Camp Bistro DLX
Mit Safety-Lock-System
und Piezozündung.
Leistung: 2200 W,
Maße: B37xT28xH12 cm,
Gewicht: ca. 1,9kg
706474 **64,99**



MULTIFUNKTIONALE FLEX-KÜCHE MIT GASANLAGE

Für Volkswagen T6.1/T6/T5 Kombi, kurzer oder langer Radstand



- Herausnehmbares und (optional) schwenkbares Küchenteil zum Einbau hinter dem Beifahrersitz
- Mit 1-Flamm-Kocher-Spüle-Kombination für 2,8-kg-Gasflasche
- Bequemes Kochen außerhalb des Fahrzeugs
- Keine Geruchsbelästigung im Innenraum
- Viel Stauraum, große Schublade
- Der Küchenblock kann im Alltagsbetrieb zu Hause bleiben

Verschiedene Anwendungsmöglichkeiten:

- Im Fahrzeug fixiert in Reimo-Bodenschienen
- Auf der Beifahrerseite nach außen geschwenkt (Schwenkanlage optional)
- Separat aufstellen zum Kochen im Freien

Herausnehmbares Küchenteil zum Einbau hinter dem Beifahrersitz in VW T6.1/T6/T5 Kombi/Caravelle (nicht passend für Multivan und California Beach). In Verbindung mit einer Reimo-Schlafsitzbank V3000 ist die volle Bettlänge nutzbar. Einbau in Fahrzeug ermöglicht gemäß EU- und deutschen Zulassungsbestimmungen. Zulassung des Fahrzeugs als Reisemobil (in Verbindung mit Schlafsitzbank). Zum Betrieb im Fahrzeug ist eine Gaskastenentlüftung durch den Fahrzeugboden vorgeschrieben.

Ausstattung:

- ① Kocher-Spüle-Kombi mit Glasabdeckung
Fest eingebauter 1-Flamm-Gaskocher,
Edelstahlspüle mit Wasserhahn
Ø 240 mm, Tiefe 125 mm
- ② 2 seitliche Klapptische 388 x 295 mm
- ③ 1 Schublade für Besteck und Geschirr,
1 Staufach für Kleinteile
- ④ 1 Ansteck-Tablar 350 x 260 mm
- ⑤ 2 Griffe zum leichteren Heben
- ⑥ Wasseranlage mit Tauchpumpe
(Anschluss an 12-V-Steckdose) und je einem
10 Liter Frisch- und Abwasserkanister
- ⑦ Integrierter Gaskasten für eine
2,8-kg-Campinggaz Gasflasche

Küchenteil vormontiert mit eingebauter Technik und Befestigungsmaterial für Reimo Bodenschienen. Ohne Schwenkanlage, bitte separat bestellen.

Gesamtmaße: B 595 mm (Tische abgeklappt) x H 730 x T 450 mm (zzgl. Kanister 75 mm)

Möbeldekor:

Einbau in Fahrtrichtung rechts

Hochglanz Weiß	11110	2299,-
Hochglanz Silber	11110S	2229,-
Mattschwarz	11110B	2399,-

Optionales Zubehör:

Flex-Küche Schwenkanlage für VW

Zum Einbau an der B-Säule auf der Beifahrerseite (mit geeignetem Werkzeug)

11114 **499,-**



Schwenkanlage für Beifahrerseite optional erhältlich.



Rückseite

MULTIFUNKTIONALE EASY-KÜCHE

Für Volkswagen T6.1/T6/T5 Kombi, KR oder LR und Mercedes Vito lang Kombi



Zum Einbau hinter dem Beifahrersitz im Mercedes Vito. In Verbindung mit einer Reimo-Schlafbank V3000 ist die volle Bettlänge nutzbar.



Flexibles Küchenteil

- Herausnehmbares Küchenteil zum Einbau hinter dem Fahrer- oder Beifahrersitz
- Herausschwenkbar mit optionalem Schwenkbeschlag
- Mit Edelstahlpüle und Wasseranlage
- Bequemes Kochen außerhalb des Fahrzeugs
- Keine Geruchsbelästigung im Innenraum
- Viel Stauraum, große Schublade
- Der Küchenblock kann im Alltagsbetrieb zu Hause bleiben

Küchenteil zum Einbau rechts/links hinter Fahrerhaussitzen in VW T6.1/T6/T5 Kombi/Caravelle in Verbindung mit einer Reimo-Schlafbank V3000 (nicht passend für Multivan und California Beach).

Verschiedene Anwendungsmöglichkeiten:

- Im Fahrzeug, fixiert in Reimo-Bodenschienen
- Nach außen geschwenkt (optional)
- Separat zum Kochen im Freien oder Vorzelt

Ausstattung:

- ① Edelstahlpüle
- ② Herausziehbarer Wasserhahn mit Duschschlauch
- ③ Wasseranlage mit Tauchpumpe (Anschluss an 12-V-Steckdose) und je einem 10 Liter Frisch- und Abwasserkanister
- ④ 1 Schublade für Besteck und Geschirr
- ⑤ 1 Staufach für Töpfe und Geschirr
- ⑥ Staufach für Gaskartuschenkocher
- ⑦ 2 seitliche Klapptische 388 x 295 mm
- ⑧ 2 Griffe zum leichteren Heben

Küchenteil vormontiert mit eingebauter Technik, inklusive Befestigungsmaterial für Reimo-Bodenschienen.

Gesamtmaße: B 595 mm (Tische abgeklappt) x H 730 mm x T 450 mm (zzgl. Kanister 76 mm)

Möbeldekor:

Hochglanz Weiß		
für Montage rechts	11112	1929,-
für Montage links	11113	1999,-
Hochglanz Silber		
für Montage rechts	11112S	1929,-
für Montage links	11113S	1999,-
Mattschwarz		
für Montage rechts	11112B	1999,-
für Montage links	11113B	2099,-

⑨ Passende Schwenkanlage für Küche Easy

Zum Einbau an der B-Säule (mit geeignetem Werkzeug)		
für VW Montage rechts	11114	499,-
für VW Montage links	11115	499,-
für Mercedes Vito (nur bei Easy möglich)	571112	499,-



Abgebildetes Küchenzubehör und Kocher dieser Seite nicht im Lieferumfang enthalten.

MULTIFUNKTIONALE KÜCHENMODULE PANTRY

Für Volkswagen Transporter 6.1/6/5, Renault, Opel, Fiat, Nissan



- Mit diesen multifunktionalen Küchenmodulen verwandeln Sie Ihren VW Multivan, California Beach oder Weekender schnell und einfach in einen zweckmäßigen und bequemen Camper
- Komplette Camping-Grundausrüstung bereits integriert
- Edler Möbelbau mit markanten, abgerundeten Aluminiumkanten
- Befestigung des Küchenteils in den Original-Sitzbefestigungsschienen
- Viel Stauraum, große Schublade

Für den Einbau in folgende Fahrzeuge geeignet:

- Volkswagen Transporter 6.1/6/5 Multivan & California Beach Kombi kurzer oder langer Radstand
- Reimo Weekender auf Basis: VW T6.1/T6//T5 Renault Trafic Opel Vivaro B Kombi Fiat Talento Nissan NV300 ab Bj. 7/2014

Mit kompletter Camping-Grundausrüstung. 2x 12-Liter-Kanister für Frisch- und Abwasser sind im hinteren Teil des Küchenteils untergebracht und werden verdeckt von der Rückenlehne des Fahrerhaussitzes.

Jedes Pantry-Küchenteil ist mit einer Schublade und einem geräumigen Staufach ausgestattet. Ein Klapptisch kann wahlweise rechts oder links angebracht werden, die Küchenteile lassen sich deshalb auf Fahrer- oder Beifahrerseite verwenden.

Edler Möbelbau mit markanten, abgerundeten Aluminiumkanten vorne. Befestigung in den Original- Sitzbefestigungsschienen. Das Küchenteil passt exakt zwischen die Vorderkante der (zum Bett umgebauten) Sitzbank und die Vordersitze. Maße: H73 x B65 x T48,5 cm.

Mit Spüle, Glasabdeckung und Technik. Anschlussfertig installiert mit 12-V-Stecker. (Gewicht ca. 35 kg).

Möbeldekor:

- | | | |
|----------------------|---------|--------|
| ① Anthrazit Metallic | 11100T | 1499,- |
| ② Hochglanz Schwarz | 11100TB | 1499,- |
| ③ Hochglanz Weiß | 11100TW | 1499,- |
| ④ Hochglanz Silber | 11100TS | 1499,- |



Kartuschenkocher Camp Bistro DLX

Mit Safety-Lock-System und Piezozündung. Leistung: 2200 W, Maße: B37xT28xH12 cm, Gewicht: ca. 1,9kg



706474 64,99

XXXXXXXXXXXX





·INHALT·

CAMP 2 FÜR VW CADDY 5 MAXI	32-33
CAMP FÜR VW CADDY 4 MAXI	34-35
WEEKENDER 2 FÜR VW CADDY 5 MAXI	36-37
 WEEKENDER FÜR VW CADDY 4 MAXI	38-39
 ACTIVE FÜR VW CADDY	40-41

REIMO VAN-CONCEPT

REIMO MINICAMPER

Die komplette Campingausstattung für Urlaub und Freizeit in einem Minivan.
Trotz Campingausstattung an Bord können Sie Ihr Fahrzeug in vollem Alltagsumfang nutzen.
Somit steht Ihrer individuellen Nutzung nichts mehr im Wege.



VW CADDY / FORD CONNECT · CAMP 2

Auf Basis Volkswagen Caddy 5 Maxi (langer Radstand) Baujahr ab 5/2020
und Ford Connect (langer Radstand) Baujahr ab 2023



Minicamper mit Maxi-Nutzen

- Vollwertiger Camper mit kompakter Möbelzeile
- Wohnbereich mit 3-4 Sitzgelegenheiten und Klapptisch
- Stehhöhe im Wohnbereich bei aufgestelltem Schlafdach
- Volle Alltagstauglichkeit durch 5 Serien-Sitzplätze und Lade-Variabilität

Die elegante Möbelzeile bietet eine vollwertige Mini-Küche mit hochwertiger Arbeitsplatte, Edelstahlspüle und Wasserhahn mit zusätzlicher Außendusch-Funktion. Inklusive Frisch- und Abwasservorrat, hochwertigem 39-Liter-Kompressorkühlschrank und wahlweise Induktions- oder Gaskartuschen-Kocher (Option).

Für die Übernachtung steht ein Bett zur Verfügung, das mit einer variablen Schlaffläche punktet. Einzelbett mit Gang: 195x70/87 cm, breites Bett: 195x96/132 cm. Es kann hochgeklappt werden, sollte man z.B. Fahrräder transportieren wollen. Bei noch größeren Transportaufgaben kann der linke Ausbauteil (Bett + Elektrik-Korpus) mit wenigen Handgriffen herausgenommen werden.



Fahren und Reisen

- Die 5 Original-Sitzplätze mit Dreipunktgurten bleiben voll erhalten.

Schlafen

- Ebenes, bequemes Bett mit Komfortpolstern.
Einzelbett mit Gang: 195x70 cm
Breites Bett: 195x96/132 cm

Wohnen

- Einstieg durch seitliche Schiebetür
- 3-4 Sitzgelegenheiten im Wohnbereich
- Vollwertiger Küchenblock
- Verschiebbarer Tisch
- Küche mit Edelstahlspüle, 230-V-Induktionskocher, Wasserhahn mit Außendusch-Funktion, Frisch- und Abwasservorrat, 39-l-Kompressorkühlschrank

Laden und Stauraum

- Variable Laderaumgröße durch hochklappbares Bett und Klappbank
- Optionale Staubox mit viel Platz
- Großer Stauraum im Fahrzeugheck
- Bett und Korpus links komplett entnehmbar, z.B. für Fahrrad-Transport (Maße max.: LxH 230x96 cm)

Bordelektrik (optional)

- 12-V-Anlage mit 60 Ah Zweitatterie
- 230-V-Anlage inkl. Ladegerät (optional)



Technische Angaben

Schlafplätze auf Liegefläche: 1-2
 Lichtes Bettenmaß LR: 195x96/132 cm
 Sitzbank: Original VW
 Sitzplätze mit Dreipunktgurten: max.5

Wohnsitzbank für 2 Personen im Heck
 Küchenblock mit Spüle und Klapptablar
 Frisch-/Abwasser: 13/13 Liter
 Kompressorkühlschrank CRF 40: ca. 39 Liter
 Innenverkleidung original VW-Caddy
 Bodenplatte im Fahrzeugheck zur Aufnahme von Möbelzeile und Bett

Variable Laderaumgröße durch hochklappbares Bett und Klappbank
 Optionale Staubox mit viel Platz z.B. für Porta Potti (im Austausch gegen Einzelsitz in 2. Reihe) 13507.
 Optionale große Staubox (im Austausch gegen 2-er Sitzbank) 13505.

Basisfahrzeug:

Passend für VW Caddy Maxi, Life, Style mit VW Verkleidung
 Abmessungen (LxBxH): 4,85 m x 1,85 m x 1,80 m



Tagstellung



Nachtstellung



VanHeat 2.0-DH

Diesel-Standheizung Carbest VanHeat 2.0-DH
 2 kW Leistung, integrierte Höhenanpassung bis 5.000 m, Typengenehmigung gemäß UN ECE R122, Zulassung durch das Kraftfahrt-Bundesamt gemäß UN ECE R10, inklusive LCD-Bedienpanel, Tankentnahmeset und umfangreichem Montagematerial.

48182 649,-

Unterflur-Montageset für Standheizung

VanHeat 2.0-DH Diesel. Das Unterflur-Montageset wird in der Mitte des Fahrzeuges in Verbindung mit der Standheizung VanHeat 2.0-DH Diesel zwischen den Schiebetüren sowie Radkästen eingebaut. Lieferumfang: Schalldämpfer, Unterflur-Einbaukasten, Spannungswandler 12 V DC 1203 und Befestigungsmaterial.

14505 332,40

Benzin-Standheizung Webasto Air Top 2000 STC-B

480892 1199,-



Camp Möbelzeile als Fertigteil

Weißer Hochglanz-Möbelzeile mit Schublade und Staufächern, vormontiert. Vorbereitet für den Einbau des Kompressorkühlschranks, der Spüle mit Kanister, der Wasseranlage sowie der Technik.

14501 1590,-



Technikpaket in obiger Möbelzeile eingebaut

Das Technikpaket besteht aus:
 39-l-Kompressorkühlschrank CRF 40,
 Wasseranlage mit 2x
 13-l-Wasserkanistern für Frisch- und Abwasser,
 230-V-Einbausteckdose, USB-Ladesteckdose,
 Neon-Signalleuchte, 230-V-Induktionskochplatte

14501TE 2490,-



Camp Bett mit Klappsitzbank

Hochglanz Weiß. Beinhaltet folgende Polsterteile:
1 2 4 5 6 Polster: Titan-Schwarz. Nutzung nur in Verbindung mit der Camp Möbelzeile möglich. Schlaflfläche 195x96 cm.

14502 1390,-



Technikpaket in Bettkasten teilstalliert

12-V- und 230-V-Anlage, Switch-Mode Ladegerät 20 A, AGM Batterie mit 60 Ah Leistung, Ladebooster (WA 121525). CEE-Aufbausteckdose, Voltmeter, Universalsteckdose, Sicherungsautomat 13 A mit FI-Schutzschalter, 230-V-Einbau-steckdose, Powersteckdose bis max. 20 A, USB-Einbausteckdose, Sicherungshalter 50 A (die CEE-Steckdose und die Stromanschlüsse müssen im Fahrzeug installiert werden.)

14502TE 1390,-

Camp Bodenplatte, Dekor Tessin

14500 169,-



Camp Tischanlage

Inklusive Tischfuß und Tischgleitschiene.

Tischplatte 70x44 cm, Dekor Pearl, Anthrazit

14503 169,-



Staubox für portable Toilette

Die Staubox wird anstelle des Einzelsitzes auf der Beifahrerseite verwendet. Sie bietet Platz für den Porta Potti 335 Cube. Oder für andere Utensilien wie Schuhe, Werkzeug usw. Werkzeuglos tauschbar gegen herausnehmbaren Einzelsitz. (Toilette optional) Maße: L 63 x B 42,5 x 35 cm.

13507 429,-

Polsterauflage auf Tischplatte oder für obige Staubox

Zur Verbreiterung der Schlaffläche von der Möbelzeile auf 132 cm (Polsterteil **3**)

135070 159,-



Camp Staubox (optional)

für Caddy KR und Maxi ab Bj. Sept. 2010.

Wird anstelle der Original 2-er Sitzbank unter der Klappsitzbank mit Polster aus Art.-Nr. 14502 werkzeuglos eingesetzt. Maße: L 51 x B 85 x 33 cm.

13505 539,-

VW CADDY MAXI · CAMP

Auf Basis Volkswagen Caddy 3/4 Maxi (langer Radstand) Baujahr 8/2008 bis 8/2020

Minicamper mit Komplettausstattung

- Vollwertiger 5-Sitzer trotz eingebauter Möbelzeile
- Mit kompletter Campingausrüstung für Urlaub und Alltag
- Großzügiger Stauraum

Der perfekte Begleiter im Urlaub und im Alltag. Trotz Campingausrüstung ist der Camp als vollwertiger 5-Sitzer im Alltag nutzbar und bietet extrem großzügigen Stauraum. Dabei verbleibt die Campingausrüstung an Bord, ohne den Alltagsnutzen zu stören.

Mit einer kompakten Gesamthöhe von nur ca. 1,96 m bei montiertem Schlafdach (Option) passt er in fast alle Parkhäuser und darf rein, wo andere Campingbusse „draußen bleiben müssen“. Besuchen Sie mit ihrem Camp traumhafte Stellplätze und genießen Sie mit aufgeklapptem Schlafdach (optional) Ihren Urlaub mit der gesamten Familie.



Fahren und Reisen

- Die 5 Original Caddy-Sitzplätze mit Dreipunktgurten bleiben voll erhalten.

Schlafen

- Ebenes, bequemes Bett mit Komfortpolstern und großzügigen Schlaflflächen. Einzelbett mit Gang: 200x70 cm oder breites Bett ohne Gang: 200x113/132 cm

Wohnen

- Einstieg durch seitliche Schiebetür
- Wohnsitzbank für 2 Personen + 3. Sitzplatz im Heck
- Küchenblock mit Spüle, Wasseranlage, Kocher, 18-l-Kompressorkühlbox und Klapptablar
- Verschiebbarer Tisch

Laden und Stauraum

- Variable Laderaumgröße durch hochklappbares Bett und Klappbank. Laderaum max.: 230x113 cm
- Optionale Staubox mit viel Platz
- Großer Stauraum im Fahrzeugheck. Nimmt bequem das ganze Urlaubsgepäck auf



Technische Angaben

Schlafplätze auf Liegefläche 2
 Lichtes Bettenmaß LR: 200 x 113 / 132 cm
 Sitzbank: Original VW
 Sitzplätze mit Dreipunktgurten: 5

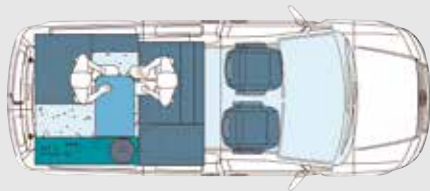
Wohnsitzbank für 2 Personen im Heck
 Küchenblock mit Spüle
 Frisch/Abwasser 2 x 13 Liter
 Kühlbox CoolFreeze CDF 18 ca. 18 Liter
 Innenverkleidung original VW-Caddy
 Bodenplatte im Fahrzeugheck zur Aufnahme von Möbelzeile, Staubox und Bett/Klappsitzbank

Variable Laderaumgröße durch hochklappbares Bett und Klappsitzbank
 Optionale Staubox mit viel Platz z. B. für Porta Potti (Original Rückbank wird dann entnommen)

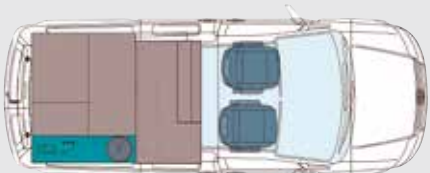
Original Caddy 12-V-Anlage mit Innenbeleuchtung
 2. Batterie 60 Ah

Basisfahrzeug:

Passend für VW Caddy 3/4 Maxi Trendline, Comfortline und Highline mit original Kunststoffverkleidung.



Tagstellung 135070



Nachtstellung 135070



Camp Möbelzeile Hochglanz Weiß Inklusive montierter Technik, bestehend aus: 12-V-Anlage mit 60 Ah Green Power Batterie, Reimo Sicherheitspanel 714; LED Linienleuchte Mini 12 V, Kanisterwasseranlage mit 2x 13 Litern, Edelstahl-Spüle rund, Kühlbox CoolFreeze CDF 18. Für Caddy Maxi Kombi ohne Formhimmel

13501T 4360,-

Für Caddy Maxi Kombi Trendline, Comfortline und Highline mit Formhimmel

135011T 4115,-

230 Volt-Anlage in Möbelzeile montiert

Carbest Switch-Mode Ladegerät 10 A, Sicherungsautomat 13 A mit FI, Signalleuchte 230 V. 230-V-Einbausteckdose mit Rahmen. Mit CEE-Steckdose inklusive Kabel zur Verlegung und Anschluss im Fahrzeug (Eigenmontage).

135011TE 549,-



Camp Bett mit Klappsitzbank

Hochglanz Weiß. Beinhaltet 5 Polsterteile für Bett und Klappsitzbank. (Polster für Tischplatte/Porta Potti Box Art.-Nr.: 135070 bitte separat bestellen). Polster: Titan-Schwarz. Nutzung nur in Verbindung mit der Camp Möbelzeile möglich. Schlaflfläche 200x113 cm.

13502 1399,-

Camp Bodenplatte, Dekor Schiffsboden

13500 259,-



Camp Staubox (optional) für Caddy KR und Maxi LR ab Bj. Sept. 2010. Für Ausbau Camp und Active verwendbar. Werkzeuglos tauschbar gegen herausnehmbare Original-2er-Sitzbank in 2. Sitzreihe. Zusätzliches Stauvolumen 115 Liter. Mit und ohne Ausbau einsetzbar. Maße: L 51 x B 85 x 33 cm.

13505 539,-



Staubox für portable Toilette

Die Staubox wird anstelle des Einzelsitzes auf der Beifahrerseite verwendet. Sie bietet Platz für den Porta Potti 335 Cube (optional). Oder für andere Utensilien wie Schuhe, Werkzeug usw. Werkzeuglos tauschbar gegen herausnehmbaren Einzelsitz. Maße: L 63 x B 42,5 x 35 cm.

13507 429,-

Porta Potti 335 Cube **660102 149,-**

Polsterauflage

Für Tischplatte bzw. für Staubox 13507. Zur Verbreiterung der Schlaflfläche von der Möbelzeile auf 132 cm.

135070 159,-



Camp Tischanlage Tischplatte: 70x44 cm. inkl. Tischfuß + Tischgleitschienen
 Dekor Pearl, Anthrazit

14503 169,-



Einbaukasten Weiß

für Standheizung VanHeat 2.0-DH, als Fertigteil.

13506 269,-



VanHeat 2.0-DH

Diesel-Standheizung Carbest VanHeat 2.0-DH
 2 kW Leistung, integrierte Höhenanpassung bis 5.000 m, Typengenehmigung gemäß UN ECE R122, Zulassung durch das Kraftfahrt-Bundesamt gemäß UN ECE R10, inklusive LCD-Bedienpanel, Tankentnahmeset und umfangreichem Montagematerial.

48182 649,-

230 V-Induktionskocher

70443 57,95



VW CADDY / FORD CONNECT · WEEKENDER 2

Auf Basis Volkswagen Caddy 5 Maxi (langer Radstand) Baujahr ab 5/2020
oder Ford Connect (langer Radstand) Baujahr ab 2023



Mini-Camper zum selbst nachrüsten.

- Genial-kompakte Küchenbox mit Spüle, Wasseranlage, Gaskocher und Platz für optionale Kompressorkühlbox
- Für den Einbau müssen keine Veränderungen am Fahrzeug vorgenommen werden
- Passt in jeden Caddy 5 Maxi (LR) ab Bj. 05.2020 und Ford Connect (LR) ab Bj. 2023
- Gemütliche Wohnsituation für 3 bis 4 Personen
- Zwei Schlaf-Optionen: Mit Einzelbett oder Doppelbett nutzbar
- Optional mit Schlafdach



Sitzgruppe und Wohnbereich

Mit der Klappsitzbank und Sitzgelegenheit gegenüber ergibt sich eine gemütliche 2-4 Personen-Sitzgruppe. Der Einstieg durch die Schiebetür ist rechts oder links möglich. Stehhöhe wird durch das optionale Schlafdach erreicht. Der einhängbare Tisch dient beim Bettbau als Polsterunterlage.



Der neue Ausbau „Weekender 2“ ist modular aufgebaut und in jeden Caddy 5 Maxi 5-Sitzer und Ford Tourneo Connect 3 langer Radstand ohne Veränderung am Fahrzeug nachrüstbar.

Die große Bettfläche ist höchst variabel:

Entweder als Einzelbett mit einer Liegefläche von 195 x 70/87 cm, dann bleibt daneben noch Platz für z. B. das Fahrrad. Oder zusätzlich mit großer Küchenbox inkl. Polster (14601), das die Bettfläche auf 195 x 116/132 cm vergrößert.

Die Küchenbox beinhaltet eine Wasseranlage inklusive Faltspüle, einen Gaskartuschenkocher und Platz für eine optionale Kompressorkühlbox.

Dieses Equipment ist in einem Auszug nach hinten aus der Heckklappenöffnung herausziehbar und von innen und außen bequem zu bedienen.

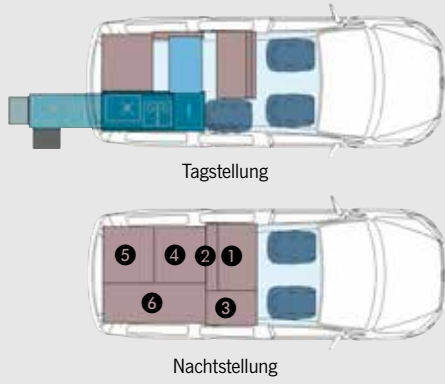
Durch den Tisch ist außerdem eine gemütliche Wohnsituation mit 3-4 Sitzgelegenheiten konfigurierbar. Für den Transport von großem Gepäck sind Möbelmodule und Sitzbank herausnehmbar. Dann steht ein Ladevolumen von ca. 2,5 m³ zur Verfügung.

Technische Angaben

Schlafplätze auf Liegefläche: 2
 Lichtes Bettenmaß LR: Einzelbett: 195x70/87 cm
 Doppelbett: 195x116/132 cm
 Sitzbank: Original VW
 Sitzplätze mit Dreipunktgurten: max. 5
 Wohnsitzbank für 2 Personen im Heck
 Küchenblock mit Faltpüle
 Frisch/Abwasser 10/10 Liter
 Kompressorkühlbox ca. 10 L
 Innenverkleidung original VW-Caddy
 Bodenplatte im Fahrzeugheck zur Aufnahme von
 Bettkorpus und Küchenblock
 Variable Laderaumgröße durch hochklappbares
 Bett und Sitzbank
 Optionale große Staubox zum Tausch gegen
 Original Rückbank
 Optionale Staubox für mobile Campingtoilette
 Porta Potti 335 Cube im Tausch gegen Einzelbett
 Fahrzeugelektrik:
 Original Caddy 12-V-Anlage mit
 Innenbeleuchtung, 2. Batterieanlage optional

Basisfahrzeug:

Passend für VW Caddy Maxi, Life, Style
 mit original Kunststoffverkleidung.
 Abmessungen (LxBxH): 4,85 m x 1,85 m x 1,80 m



Technikpaket in Bettkasten teilstalliert

12V und 230V Anlage, Switch-Mode Ladegerät 20A, AGM Batterie mit 60Ah Leistung, Ladebooster (WA 121525). CEE-Aufbausteckdose, Voltmeter, Universalsteckdose, Sicherungsautomat 13A mit FI-Schutzschalter, 230V Einbausteckdose, Powersteckdose bis max. 20A, USB-Einbausteckdose, Sicherungshalter 50A. (Die CEE Steckdosen und Stromanschlüsse zum Booster müssen im Fahrzeug installiert werden.)

14502TE 1390,-



Bett mit Klappsitzbank

Das Einzelbett besteht aus einem linken, hochklappbaren Teil und der Klappsitzbank, die auf der VW 2er-Sitzbank positioniert wird. Schlaflfläche des Einzelbettes: 195x70/87 cm. Daneben bleibt noch viel Platz, z.B. für Sportgeräte. Das Einzelbett kann zum Doppelbett durch die Küchenbox erweitert werden. Das Polster auf der Küchenbox vergrößert die Schlaflfläche auf 195x116 cm bzw. 132 cm mit dem Polster davor. Alle Teile können selbst mit 5 Personen an Bord eingebaut bleiben.

Beinhaltet folgende Polsterteile: ① ② ④ ⑤
14602 1499,-



Küchenbox

Die Küchenbox ist über das Fahrzeugheck ausziehbar. Dadurch ist ein bequemes Kochen außerhalb des Fahrzeugs möglich. Die Küchenbox ist ausgestattet mit zwei 10-L-Kanistern, einem Gaskartuschenkocher sowie einer Faltpüle. Eine Kühlbox kann optional im vorderen, festen Bereich der Küchenbox untergebracht werden. Durch die Küchenbox wird die Schlafbreite des Bettes auf die gesamte Innenbreite erweitert (195x116 cm). Beinhaltet folgendes Polsterteil: ⑥

14601 1590,-

Weekender Bodenplatte, Dekor Tessin

14500 169,-



Camp Tischanlage

Die Tischplatte wird an der Rückenlehne des Einzelsitzes verstaut und dient dort als Betauflage. Inkl. Tischfuß und Tischgleitschienen. Tischplatte: 70x44 cm, Dekor Pearl, Anthrazit.

14503 169,-



Camp Staubox (optional) für Caddy kR und Maxi IR ab Bj. Sept. 2010.

Wird anstelle der Original 2-er Sitzbank unter der Klappsitzbank mit Polster aus Art.-Nr. 14502 werkzeuglos eingesetzt. Maße: L 51 x B 85 x 33 cm.

13505 539,-



Staubox für portable Toilette

Die Staubox wird anstelle des Einzelsitzes auf der Beifahrerseite verwendet. Sie bietet Platz für den Porta Potti 335 Cube. Oder für andere Utensilien wie Schuhe, Werkzeug usw. Werkzeuglos tauschbar gegen herausnehmbaren Einzelsitz. (Toilette optional) Maße: L 63 x B 42,5 x 35 cm.

13507 429,-

Polsterauflage für obige Staubox/Tisch

Wird auf der Tischplatte oder für das Doppelbett benötigt. Kann in Kombination mit der Staubox 13507 verwendet werden, alternativ mit der Tischanlage (falls Staubox nicht vorhanden). Zur Verbreiterung der Schlaflfläche vor der Küchenbox auf 132 cm. Polsterteil: ③

135070 159,-



Kompressorkühlbox Cool `N` Heat für Küchenbox

Die 10 l Kompressorkühlbox mit 2 Funktionen: Kühlen und Heizen. Bedienung über LCD-Touch-Display. Mit stabilem Bügelgriff und 12/24V Anschlusskabel. Gewicht ca. 8 kg.

713545 299,-

Porta Potti 335 Cube **660102 149,-**

REIMO WEEKENDER · VW CADDY

Auf Basis Volkswagen Caddy 3/4 Maxi langer Radstand, Baujahr 8/2008 bis 8/2020

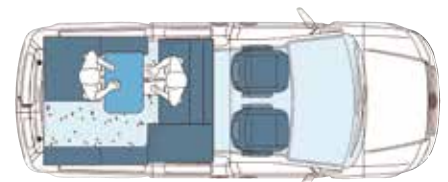


Wendig. Kompakt. Flexibel.

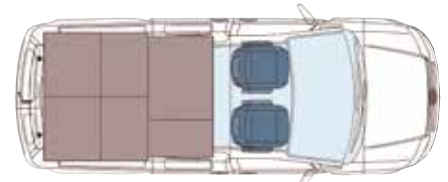
Der VW Caddy Weekender passt sich vollkommen Ihren Ansprüchen an. Im Alltag ist er ein vollwertiger 5-Sitzer. An Wochenenden oder im Urlaub kann das ebene XXL-Doppelbett genutzt werden. Dieses kann auch einseitig als Einzelbett konfiguriert werden. Das Bett ist beidseitig hochklappbar für maximales Ladevolumen (z.B. für Fahrräder). Optional erhalten Sie eine 12-V-Anlage mit Innenbeleuchtung. Weitere Ausstattungsmöglichkeiten, wie z. B. ein Schlafdach (kann nicht selbst eingebaut werden) für mehr Schlafplatz und Stehhöhe, schenken Ihnen viel Gestaltungsspielraum!

- **Mini-Camper mit variabler Camping-Ausstattung**
- **Für VW Caddy Maxi LR Baujahr 8/2008 - 8/2020**
- **Klein und wendig - ideal für Stadtverkehr**
- **Zwei Schlaf-Optionen:
Mit Einzelbett oder Doppelbett nutzbar**
- **Optional mit Schlafdach**
- **Gemütliche 2 - 4 Personen Sitzgruppe mit Tisch**
- **Porta Potti Unterbringungsmöglichkeit**
- **Hoher Schlafkomfort dank ebener Schlaflfläche**
- **Alle 5 Original-Fahrsitzplätze bleiben erhalten**





Lang, Tagstellung



Lang, Nachtstellung



Schlafen

Das hochklappbare, komfortable Heckbett für den VW Caddy Maxi LR (Bj. 8/2010 - 8/2020) geht über die gesamte Innenbreite des Fahrzeugs. Es bietet eine Schlaffläche als Einzelbett von ca. 200x70 cm und als Doppelbett von ca. 200x145 cm. Die 2-Personen-Bettfläche ist mittig teilbar. Als Einzelbett genutzt ist daneben noch viel Platz z.B. für Sportgeräte. Das hochklappbare Bett kann im Alltag auch für größere Transportaufgaben oder mit 5 Personen an Bord eingebaut bleiben.

Heckbett mit Klappsitzbank, inkl. 7-teiliges Polsterset
13602 2399,-

Wohnen

Mit der Klappsitzbank und Sitzgelegenheit gegenüber ergibt sich eine gemütliche 2-4 Personen-Sitzgruppe.

Der Einstieg durch die Schiebetür ist rechts oder links möglich. Stehhöhe wird durch das optionale Schlafdach erreicht.

Für eine hohe Flexibilität kann eine Tischplatte wahlweise rechts oder links montiert werden.

Tischanlage inkl. Tischfuß und Tischgleitschienen. Tischplatte ca. 70 x 44 cm, Dekor Pearl, Farbe Anthrazit.

13503 249,-
Bodenplatte 13500 259,-

Laden und Stauraum

Durch das beidseitig hochklappbare Bett entsteht maximales Ladevolumen (Fahrrad usw.), ebenso bleibt ein Stauraum unter der Bettebene. Max. Heckstauraum bei eingebauter Einrichtung: ca. 2,4 m³

Optional erhältlich:

- Große Staubox zum Austausch gegen VW-2er-Bank für mehr Stauraum von 115 Litern.
Maße: ca. L 51 x B 85 x 33 cm
13505 539,-

- Box für Porta Potti 335 Cube Campingtoilette zum Austausch gegen VW-Einzelsitz hinter Beifahrer.
Maße: L 63 x B 42 x 35 cm

Staubox für portable Toilette
13507 429,-

Porta Potti 335 Cube
660102 149,-

Bordtechnik

Serienmäßig mit original Caddy 12-V-Anlage und Innenbeleuchtung

Optional erhältlich:

- **230 Volt-Anlage montiert**
Carbest Switch-Mode Ladegerät 15A, Sicherungsautomat 13A mit FI, Signalleuchte 230 V.
230-V-Einbausteckdose mit Rahmen. Mit CEE Steckdose inklusive Kabel zur Verlegung und Anschluss im Fahrzeug (Eigenmontage).
135011TE 549,-

- **Diesel-Standheizung Carbest VanHeat 2.0-DH**

2 kW Leistung, integrierte Höhenanpassung bis 5.000 m, Typengenehmigung gemäß UN ECE R122, Zulassung durch das Kraftfahrt-Bundesamt gemäß UN ECE R10, inklusive LCD-Bedienpanel, Tankentnahmeset und umfangreichem Montagematerial. **48182 649,-**

REIMO ACTIVE · VW CADDY & WEITERE HOCHDACHKOMBIS

Auf Basis VW Caddy 3/4 Life / Trendline / Comfortline / Highline / Maxi



Minicamper De Luxe.

- Kompakte Camping-Ausstattung
- Ausziehbares Küchenmodul
- Lattenrostbett für 2 Personen
- Entnehmbare Staubox
- Sitzen im Fahrzeugheck

Der Active Campingausbau – die perfekte Campingausstattung für Freizeit- und Alltagsfahrzeuge. Bestehend aus 4 Modulen: Bodenplatte, zusammenschiebbares Bett, Küchenbox mit 1 Edelstahlspüle und Wasseranlage (12l Frischwasser- /5l Abwasser), Duschkopf mit Schlauch, Fach für Kocher sowie Staufach für Kochgeschirr und Besteck. Staubox mit 60l Volumen.



Ausziehbares Küchenmodul zur Nutzung in oder vor dem Fahrzeug. Die abnehmbare Polsterauflage verwandelt das Küchenmodul schnell in eine bequemen Sitzbox. Die 60l-Staubox inkl. Sitzpolster (gegenüber der Küchenbox) ist von oben und von der Seite zugänglich. Sie kann auch im Freien als Sitzgelegenheit verwendet werden.

Kompakt und funktional

Der kompakte Ausbau mit Campingausstattung. Ideal für Ihr Alltagsfahrzeug.

Sitzen im Fahrzeugheck

Mit den Polsterauflagen verwandeln sich Küchenmodul und Staubox in Sitzgelegenheiten

Stauraum vor der Sitzbank

Selbst bei aufgebautem Bett steht vor der Sitzbank noch Stauraum zur Verfügung.



Technische Angaben

Schlafplätze auf Schlaf-/Sitzbank:	2
Lichtes Bettenmaß:	195x120/130 cm
Sitzbank:	Original VW
Sitzplätze mit Dreipunktgurten:	5
Kühlgerät:	Platz für Kühlbox im Kofferraum
Möbelbau:	Pappelsperrholz mit HPL-Schichtstoff
Frischwasser / Abwasser:	1x 12 l/1x 5 l
Stauraum zwischen Küchenbox und Staubox:	ca. 80x35x43 cm

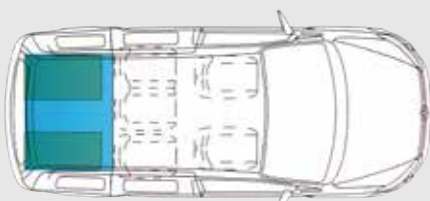
Zuladungsbeispiel:

Basisfahrzeug VW Caddy KR Trendline,
Motor: 1,2 l Benzin

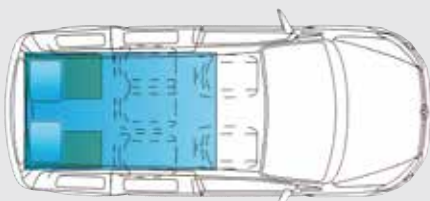
Zulässige Gesamtmasse:	2165 kg
Zuladung:	ca. 715 kg

Basisfahrzeug:

VW Caddy (kurzer Radstand, ohne Schlafdach)
oder VW Caddy Maxi (langer Radstand,
Schlafdach optional)



Tagstellung



Nachtstellung



Weitere Infos
zum Fahrzeug



Die Active Ausstattung ist auch für
Citroën Berlingo II Multispace,
Peugeot Partner II Tepee, Renault
Kangoo II, Mercedes Citan und
Ford Tourneo Connect KR
erhältlich. Alle Informationen bei
Ihrem Fachhändler oder auf
www.reimo.com



Active Bodenplatte

Für Fahrzeuge ab Bj. 10/2003.
Zwingend erforderlich zum Einbau aller Module
Montage ohne Werkzeug. Dekor Granitto.

kurzer Radstand	13204	349,-
langer Radstand	132040	309,-



Active Bett Caddy mit Polster

Inklusive eloxiertem Alu-Rohrrahmen und
Polstersatz, Grau.
Schlaflfläche 195x120/130 cm

kurzer Radstand	13205	1429,-
langer Radstand	132050	1549,-



Küchenbox inklusive Wasseranlage

Montage ohne Werkzeug,
Maße 77x42x41,5 cm
Dekor Weiß/Olive.

13206	1699,-
-------	--------



Sitz-/Staubox 60 l

Für alle Reimo Minicamper kurzer und langer
Radstand. Montage ohne Werkzeug,
Maße 77x28x41,5 cm
Dekor Weiß/Olive.

13207	1050,-
-------	--------



Tragbare Campingtoilette

Porta Potti 335

Passend für den Heckstauraum zwischen der
Möbelzeile. Hochwertiger Qualitätskunststoff für
maximale Hygiene.

660102	149,-
--------	-------



Thermomatten 3-teilig,

für das Fahrerhaus, ab Baujahr 2004

37226	59,95
-------	-------

Thermomatten 8-teilig,

Komplettsatz, ab Baujahr 2004

37227	157,95
-------	--------



Kühlbox CC 8L

Kühlleistung: -15°C bis 20°C
Maße BxTxH: ca. 190x 538 x 390 mm
Gewicht: ca. 8,6 kg. Anschluss: 12/24 V
Stromaufnahme ca. 35 Watt

713543	349,-
--------	-------



Mobildusche

mit 20-l-Weithalskanister inkl. Tauchpumpe.

64132	89,60
-------	-------

REIMO VAN-CONCEPT

VOLKSWAGEN CAMPINGBUSSE






Campingbus-Ausstattungen für Volkswagen-Modelle – stylisch & elegant.

Entdecken Sie das komplette Reimo Van-Concept Einrichtungssortiment für T7/T6.1/T6/T5.
Von der funktionellen Einrichtung über die exklusive Küchenzeile bis zum klassischen
Camper-Ausbau für VW T3.






▪ INHALT ▪

BASIS Volkswagen Transporter 7/6.1/6/5

 FREEVAN	44-45
TRIOSTYLE	46-49
 SPORTCAMPER	50-53
 TRAVELSTYLE	54-57
CITYVAN	58-61
WEEKENDER PLUS	62-65
WEEKENDER	66-67
 MULTIFUNKTIONS-KÜCHENTEILE	68-69
 BIKE`N`SURF	70-71

BASIS Volkswagen Transporter 3

 FLORIDA	72
 SPEEDY.....	73
 JOLLY	74



REIMO FREEVAN · VW T7

Auf Basis Volkswagen T7 Multivan, Länge L2



Camping-Freiheit erfahren.

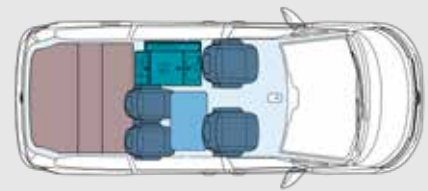
- Herausnehmbarer Küchenblock mit Wasseranlage und Kompressorkühlbox
- Tischanlage kann im Fahrzeug und mit optionalem Dreibein gestellt auch außerhalb des Fahrzeugs verwendet werden
- Großes Komfortbett für hohen Schlafkomfort
- Sitz-/Schlafbank mit integrierten Sicherheitsgurten und Kopfstützen
- Maximal 7 Sitzplätze (bei ausgebauter Campingausstattung)



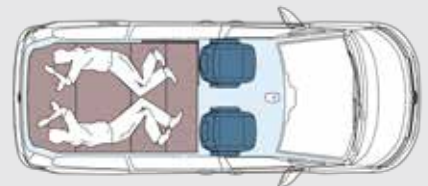
Technische Angaben

Fahrzeugmaße:	LxBxH: 517x190x197 cm
Schlafplätze auf Komfortbett:	2
Lichtes Bettenmaß:	210x137 cm
Einzelsitze:	max. 7
Sitzplätze mit Dreipunktgurten (bei eingebauter Campingausstattung):	4
Sitzplätze mit Dreipunktgurten (bei ausgebauter Campingausstattung):	7
Kocher:	1-Flamm-Gaskartuschenkocher
Kühlgerät:	Kompressorkühlbox (37 l)*
Möbelbau:	Pappelsperholz Pearl, Schwarz Metallic
Frischwasser / Abwasser:	1x 12-l-Kanister / 1x 12-l-Kanister*

*Im Technik-Paket enthalten



Tagstellung



Nachtstellung



Möbeldekor Pearl



Das Komfortbett mit Lattenrost und einer Schlaffläche von 210x137 cm bietet höchsten Schlafkomfort unterwegs, Küchenmodul muss mitbestellt werden.

Der Stauraum unter dem Bett bietet reichlich Platz für das gesamte Urlaubsgepäck.





Komfortbett für VW T7

Das Bett wird in der Original VW T7 Bodenschiene befestigt. Die hinteren Sitze müssen beim Einbau des Bettes entnommen werden. Einzelsitze im Bereich der Schiebetür verbleiben im Fahrzeug und werden zum Bau des Bettes umgeklappt. Der vordere Teil des Bettes ist über die Einzelsitze hinweg ausziehbar und wird mit 2 Klappfüßen abgestützt. Die Matratze liegt auf dem Ausziehteil sowie auf dem daneben stehenden Küchenmodul auf. Schlaffläche: 210x137 cm. Lieferumfang: Bettkonstruktion mit Lattenrost und Komfort-Matratze sowie Befestigungsadaptern für die Original VW T7 Bodenschienen.

11706

1269,-



Küchenmodul als Fertigteil inklusive montierter Technik

Das Kühlboxmodul wird in den Original VW T7 Bodenschienen befestigt und kann mit wenigen Handgriffen wieder herausgenommen werden. Das Küchenmodul ist ausgestattet mit der Vitrifrigo Toplader-Kompressorkühlbox TL 37L mit einem Volumen von 37 Litern. Die Kühlbox lässt sich bequem von oben bedienen. Die eingebaute Wasseranlage besteht aus 1x 12 l Frischwasser- und 1x 12 l Abwasserkanister, einem Spülbecken sowie einem herausziehbaren Wasserhahn mit Duschschlauch. Ein zusätzliches Staufach bietet Platz für einen Gaskartuschenkocher.

Höhe: 585 mm. Möbeldekor: Pearl

11705

2490,-



Kartuschenkocher Camp Bistro DLX

Mit Safety-Lock-System und Piezozündung. Leistung: 2200 W, Maße: B37xT28xH12 cm, Gewicht: ca. 1,9 kg.

706474

64,99



Einbein-Tischanlage

Der Tisch steht auf einer Einzeltischsäule. Die Bodenhalterung wird in den Original Fahrzeugschienen befestigt. Außerhalb des Fahrzeugs kann der Tisch mit einem optionalen Dreifuß als Campingtisch verwendet werden. Tischplatte: 75x40 cm, Dekor: Pearl.

11707

199,-



Dreibein für obige Tischanlage

Dreibeinestell für die Tischplatte. Ermöglicht das Aufstellen und die Nutzung des Tisches außerhalb des Fahrzeugs.

57164

80,-



Vorhangsatz, 8-teilig

8 Vorhänge zur kompletten Verdunkelung. Befestigung im Wohnraum mittels Magnetverschluss, der Fahrerhausvorhang wird mit Druckknöpfen angebracht.

372273

159,-



Multifunktionale LithPowerUnit 48

32 Ah LiFePO4 Batterie. Wiederaufladbar über 230 V, 12 V oder Solar. Vielfältige Anschlussmöglichkeiten zur Stromentnahme für diverse Endverbraucher. Integrierter Sinus Inverter, MPPT-Solar-Laderegler und Batteriemanagementsystem. Maße: LxBxH 325x198x185 mm, Gew: ca. 8 kg.

814135

639,-

REIMO TRIOSTYLE · VW T6.1/T6/T5

Auf Basis Volkswagen Transporter T6.1/T6/T5 Kombi, kurzer Radstand



5 Sterne auf Rädern.

- Exklusive, vollausgestattete Möbelzeile mit Küchenteil, 39 l Kompressor-Kühlschrank, Kleiderschrank und Staufächern
- Verschiebbare und werkzeugfrei herausnehmbare 3-Personensitzbank, serienmäßig ausgestattet mit 3 Dreipunktgurten und 2 Isofix-Halterungen
- Top-Schlafkomfort durch ebene Liegefläche von ca. 205 x 131 cm
- Bis zu 7 luxuriöse Sitzplätze durch zusätzliche, nachrüstbare Pilotensitze
- Höchste Flexibilität durch variable Wohn- und Stauraumaufteilung





Exklusive Ausstattung.

Der Reimo TrioStyle mit exklusiver Camping-Vollausstattung verkörpert Urlaubsreisen und Camping-Wohnkomfort auf höchstem Niveau.

Die edle Möbelzeile mit Vollausstattung lässt auch auf längeren Reisen keine Wünsche offen. Das Komfort-Mobil TrioStyle ist in Alltag und Beruf eine Großraum-Limousine mit viel Bewegungsfreiheit für 5-7 Passagiere (alle Sitzplätze mit Dreipunktgurten) und reichlich Stauraum im Heck. Unter dem heruntergeklappten Heckpolster ergibt sich eine Stauraumhöhe von großzügigen 46 cm.

In der Freizeit verwandelt er sich zu einem exklusiven Camping-Mobil mit 2-4 vollwertigen Schlafplätzen (Schlafdach optional).

Weitere Ausstattungen und Optionen erfragen Sie bitte bei Ihrem Fachhändler. Ausstattungen für den langen Radstand finden Sie unter: www.reimo.com. Abb. zeigen teilweise Sonderausstattung, die nicht zum Lieferumfang gehören.

REIMO TRIOSTYLE · VW T6.1/T6/T5

Auf Basis Volkswagen Transporter T6.1/T6/T5 Kombi, kurzer Radstand

Reisen ohne Kompromisse.

Die exklusive Küchenzeile bietet Stauraum für einen 39 Liter Kompressor-Kühlschrank (Dometic CRP40) sowie ein Staufach mit eleganter Rolltür für eine Porta Potti 335 Campingtoilette.

An der Schrankseitenwand ist der Einbau von 2 Steckdosen vorgesehen (1x 12 V, 1x 230 V). An gleicher Position wird auch die Montage des Bedienteils einer optionalen Truma ECO Gasheizung vorgenommen. Im Fahrzeugheck finden 2x 5 kg Gasflaschen ihren sicheren Platz.



Ein cleveres Ausbau-Highlight ist die Stauraumklappe, die in die Bettunterseite integriert ist. Sie ermöglicht vom Fahrzeug-Innenraum aus den schnellen Zugriff auf Reiseutensilien und das Gepäck im Kofferraum, wenn die Sitzbank zur Schlafbank umgebaut ist.

So muss das Fahrzeug nicht unbedingt verlassen werden, besonders praktisch bei schlechtem Wetter.

Weitere Ausstattungen und Optionen erfragen Sie bitte bei Ihrem Fachhändler. Ausstattungen für den langen Radstand finden Sie unter: www.reimo.com. Abb. zeigen teilweise Sonderausstattung, die nicht zum Lieferumfang gehören.

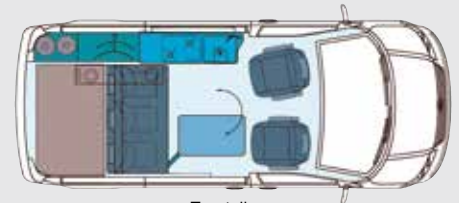
Technische Angaben

TrioStyle kurzer Radstand:

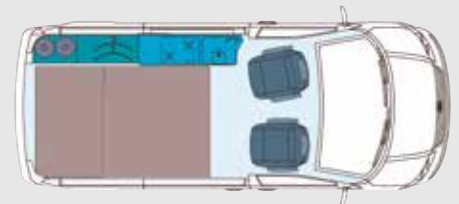
Schlafplätze auf Schlaf-/Sitzbank:	2
Schlafplätze mit optionalem Schlafdach:	4
Lichtes Bettenmaß:	205 x 131 cm
Maß Dachbett:	200 x 120 cm
Schlaf-/Sitzbank:	Variotech® 3000
Sitzplätze mit Dreipunktgurten:	5
Kocher:	2-Flamm-Gaskocher*
Kühlgerät:	Kompressor-Kühlschrank Dometic CRP 40 (ca. 39 l)*
Gaskapazität:	Platz für 2x 5 kg Gasflasche
Möbelbau:	Pappelsperholz mit HPL-Schichtstoff
Frischwasser / Abwasser:	2x 12-l- oder 49-l-Frischwassertank / 27 l* Hochschrank: 117 x 126 x 33 cm
Dachhängeschrank:	97 x 36 x 9 cm / ca. 32 l
Heckstauraum	
- mit / ohne Sitzbank:	2600 l / 4300 l
- unter Bettverlängerung:	BxHxT 112x40x63 cm
- unter der Bank:	75x28x43 cm / 90 l

*Im Technik-Paket enthalten

Zulässige Gesamtmasse:	3000 kg
Zuladung ohne Schlafdach:	ca. 640 kg
Zuladung mit Schlafdach:	ca. 580 kg



Tagstellung



Nachtstellung





Schlaf-/Sitzbank Variotech® 3000

Dreisitzig, Gr. 10 Gesamtbreite: 1205 mm, Polsterbreite: 1150 mm, Schlaflfläche: 2050x1310 mm. 3 integrierte, versenkbare Kopfstützen, 3 Sicherheitsgurte, Isofix Befestigungspunkte für maximal 2 Kindersitze (mittlerer Sitzplatz bei Verwendung eines Kindersitzes nicht nutzbar), hochklappbares Heckpolster (Stauraumhöhe unter Heckpolster: 46 cm), 1 Seitenblende. Fertig gepolstert inkl. Heckpolster. Bank verschieb- und herausnehmbar. Schienenabstand 651 mm. Stoff-Design: Classic Grau, 2-farbig.

5040000 4340,-

Gleitschienen-Satz „Grizzly“

Für Variotech® 3000 KR

58200 419,-

Befestigungssatz

Für Gleitschienen-Satz „Grizzly“ für kurzen Radstand. Zur Befestigung der Gleitschienen am Fahrzeugboden. Schienenabstand 651 mm.

58204 219,-



Schublade optional erhältlich

Bietet zusätzlichen Stauraum für z.B. Schuhe, Kabel oder Bordwerkzeug. Zum Durchladen von Langteilen kann die Schublade entnommen werden. Maße BxHxT: ca. 49,5x17x69,5 cm. Dekor: Basalt

5040090 679,-

Frontblende optional erhältlich

Montage erfolgt an der Sitzbank anstelle einer Schublade. Die Frontblende ist abnehmbar und bietet daher eine Durchlademöglichkeit für z.B. Surfbrett oder Ski bis zu einer Länge von max. 2,4 m. (Durchlademaße unter der Bank: BxH ca. 60x31 cm. Dekor: Basalt

5040080 249,-



Bodenplatte 3-tlg.

aus wasserfester Spanplatte mit PVC-Beleg. Für Original VW-Einstiegsleiste. Schienenabstand 651 mm Dekor: Schiffsboden

1053822 439,-

X-Trem Isolator, 18 mm Stärke.

Extrem wärmedämmende und sehr leichte Isolation. Wird unter der Bodenplatte benötigt. Lieferung als Platten mit 2x1 m. (2x für KR)

50009 29,20



Möbelzeile als Fertigteil ohne Technikpaket

Für VW T6.1/T6/T5 kurzer Radstand. Großzügiges Möbelteil inkl. Hochschrank mit Schiebetür, Wäschefach, Staufach für 2x 5 kg Gasflaschen. 2 Schubladen. Ein Rollo-schrank bietet viel Platz (z.B. für die Chemietoilette Porta-Potti Qube 335, 660102). Möbelzeile ohne Technik, Geräte und Einbau. Maße BxT ca. 236x35 cm. Dekor: Apfel Schichtstoff.

18050 3699,-



Technikpaket-in obiger Möbelzeile eingebaut

Das Technikpaket beinhaltet: Spüle-Kocher-Kombination mit Glasabdeckung, 2x 12-l-Frischwasserkarister, 27-l-Abwasserkarister, Wasserhahn, Tauchpumpe 18l und Schläuche, Kompressor-Kühlschrank (Dometic CRP 40, ca. 39 l), Gasanlage vorbereitet für 2x 5 kg Gasflasche. 12 V/230 V Anlage mit Reimo Sicherungspanel 714, Carbest Switch-Mode-Ladegerät 15A, Sicherungsautomat 13A mit FI, CEE Eingangssteckdose und Anschlusssteile. 24 LED-Alu-Linienleuchte in Küchenteil.


191005E 3999,-



Truma Gasheizung VarioHeat eco

In Möbelzeile eingebaut, inkl. Kamin. Die Öffnung für den Kamin sowie der Kamin müssen noch am Fahrzeug angebracht werden.

720304E 2529,-



Tischanlage mit Schwenktischgestell

Mit Halterung zur Befestigung an der Frontblende der Sitzbank. Tischplatte in Schichtstoff, Maße ca. 85x47 cm. Dekor Mandarin, Tischkante Silber.

18052 339,-



Dachhängeschrank für Schlafdach EasyFit mit Lattenrostbett

Als Fertigteil über Hecksitzbank für zusätzlichen Stauraum. Schrank vormontiert. Bei kurzem oder langem Radstand mit Dekor: Apfel Schichtstoff.

180541L 439,-



Tragbare Campingtoilette Porta Potti 335

Passend für Möbelzeile. Hochwertiger Qualitätskunststoff für maximale Hygiene.

660102 149,-

REIMO SPORTCAMPER - VW T6.1/T6/T5

Auf Basis Volkswagen Transporter T6.1/T6/T5 Kombi, kurzer Radstand



Fahrzeugvideo
anschauen

Der sportliche Klassiker im modernen Gewand.

- Die klassische Campingausstattung in formschöner Optik mit Platz für einen großen 45-l-Kompressor-Kühlschrank inkl. Eisfach
- Fest montierte 3-Personensitzbank mit 2 IsoFix Halterungen und versenkbaren Kopfstützen
- Doppelbett mit ebener Liegefläche, Schlafbreite 190 x 131 cm
- Voll tauglich als Alltagsfahrzeug





Der jugendliche Freizeittyp.

Reimo SportCamper –
Der klassische Campingbus mit modernem und funktionalem Ausbau.

Ausgestattet mit der 3-Personen Komfort-Schlafsitzbank Variotech® 3100, großer Möbelzeile mit Küchenteil, Kleiderschrank, Staufächern und Schwenktisch bietet der SportCamper bereits in der Grundversion alle Voraussetzungen für den perfekten Campingurlaub.

Mit seinen 5 Sitzplätzen bietet er selbst für die gesamte Familie genügend Platz auf Reisen und im Campingurlaub.



Weitere Ausstattungen und Optionen erfragen Sie bitte bei Ihrem Fachhändler. Ausstattungen für den langen Radstand finden Sie unter: www.reimo.com. Abb. zeigen teilweise Sonderausstattung, die nicht zum Lieferumfang gehören.

REIMO SPORTCAMPER · VW T6.1/T6/T5

Auf Basis Volkswagen Transporter T6.1/T6/T5 Kombi, kurzer Radstand



Viel Campingbus für wenig Geld.

Das Küchenteil mit hochwertiger, widerstandsfähiger Schichtstoffoberfläche bietet besonders viel Arbeitsfläche. Die Küche ist vorbereitet für Spüle und 2-Flamm-Kocher. In dem großen Kleiderschrank lässt sich reichlich Urlaubsgepäck verstauen.

Komplettiert wird die Möbelzeile durch die mitgelieferte Schwenktischanlage und einem Gasflaschen-Staukasten im Heck, der bereits für die Aufnahme von 2x 5 kg Gasflaschen vorbereitet ist.



Der Stauraum im Küchenblock eignet sich perfekt für die Aufnahme der optionalen, portablen Toilette (Porta Potti 335).

Der pfiffige Besteckschubkasten mit verschiebbarem Einlegeboden kann als zusätzliche Ablagefläche genutzt werden.

In dem großen Kleiderschrank mit versenkbarer Tür wird der Tischfuß platzsparend verstaut.

Mit wenigen Handgriffen wird die Sitzbank zum Doppelbett. Die ebene Schlaffläche ohne Nähte und Gurte sorgt für höchsten Schlafkomfort unterwegs.



Technische Angaben

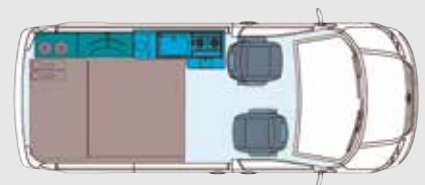
SportCamper kurzer Radstand:

Schlafplätze auf Schlaf-/Sitzbank:	2
Schlafplätze mit optionalem Schlafdach:	4
Lichtes Bettenmaß:	190 x 131 cm
Maß Dachbett:	200 x 120 cm
Schlaf-/Sitzbank:	Variotech® 3100
Sitzplätze mit Dreipunktgurten:	5
	Isofix Halterung für 2 Sitzplätze
Kocher:	2-Flamm-Gaskocher*
	Kühlgerät: 46-l-Kompressor-Kühlschrank*
	Gaskapazität: Platz für 2x 5 kg Gasflasche
Möbelbau:	Pappelsperrholz mit HPL-Schichtstoff
Frischwasser / Abwasser:	2x 12 l / 1 x 16 l
Hochschrank:	117 x 126 x 33 cm
Dachhängeschrank:	97x36x9 cm / ca. 32l
Stauraum	
- im Bereich der Schiebetür:	2000 l
- unter Bettverlängerung:	BxHxT 67x40x73 cm
- unter der Bank:	67x30x50 cm / 100l
	*Im Technik-Paket enthalten

Zulässige Gesamtmasse:	3000 kg
Zuladung ohne Schlafdach:	ca. 640 kg
Zuladung mit Schlafdach:	ca. 580 kg



Tagstellung



Nachtstellung

Weitere Ausstattungen und Optionen erfragen Sie bitte bei Ihrem Fachhändler. Ausstattungen für den langen Radstand finden Sie unter: www.reimo.com. Abb. zeigen teilweise Sonderausstattung, die nicht zum Lieferumfang gehören.



Schlaf-/Sitzbank Variotech® 3100 starr
 Dreisitzig, Gesamtbreite: 1205 mm, Polsterbreite: 1150 mm, Schlaflfläche: 1900x1310 mm. 3 integrierte, versenkbare Kopfstützen, 3 Sicherheitsgurte (Größe 10). Für maximal 2 Kindersitze (mittlerer Sitzplatz bei Verwendung eines Kindersitzes nicht nutzbar). Hochklappbares Heckpolster (Stauraumhöhe unter Heckpolster: 46 cm), Seitenblende. Fertig gepolstert inkl. Heckpolster Schlaf-/Sitzbank nicht herausnehmbar. Tischanlage im Lieferumfang der Möbelzeile enthalten.
 Stoff-Design: Classic Grau, 2-fbg.

5040600 3890,-

Befestigungsmaterial Sitzbank:

Träger 1	582081	32,95
Träger 2	582082	44,95
Träger 4	582084	289,-
Montagesatz	58208	89,90



Schublade, montiert

Bietet zusätzlichen Stauraum für z.B. Schuhe, Kabel oder Bordwerkzeug. Zum Durchladen von Langteilen kann die Schublade entnommen werden. Maße BxHXT: 49,5x17x69,5 cm. Dekor: Basalt

5040690 549,-



Frontblende, montiert

Montage erfolgt an der Sitzbank anstelle einer Schublade. Die Frontblende ist abnehmbar und bietet daher eine Durchlademöglichkeit für z.B. Surfbrett oder Ski bis zu einer Länge von max. 2,4 m. Durchlademaße mittig unter der Bank: BxH ca. 60x31 cm. Dekor: Basalt

5040680 259,-

Bodenplatte 1-tlg.

aus wasserfester Spanplatte mit PVC-Belag. Für Original VW-Einstiegsleiste. Dekor: Schiffsboden.

1053812 379,-



Abb. zeigt Dekor Granitto

Möbelzeile als Fertigteil ohne Technikpaket inklusive Schwenktischanlage

Bestehend aus: Kleider-/Wäscheschrank mit versenkbarer Tür, zusätzliche Wäsche- und Staufächer im Heckbereich. Im Gaskasten ist Platz für 2x 5 kg Gasflaschen. Küchenteil mit Platz für 2-Flamm-Kocher und Edelstahl-Spüle. Viel Platz in Staufächern und Schublade, Platz für Kühlschrank. Schwenktischanlage mit Befestigung an der Sitzbank, Fach für Porta Potti Qube 335 (660102). Aussparungen für die Verlegung von Gas, Wasser und Elektro. Robuste Arbeitsplatte in HPL Schichtstoff. Möbelzeile erhältlich in Dekor Apfel Schichtstoff mit Kanten in Silber oder Dekor Granitto. Schwenktischanlage mit Halterung zur Befestigung an der Frontblende der Sitzbank enthalten. Tischplatte (ca. 80x47 cm) Dekor Pearl.

104900 als Fertigteil, Dekor Apfel 2290,-

104904 als Fertigteil, Dekor Granitto 1999,-



Technikpaket, Bausatz

(nicht in obiger Möbelzeile eingebaut)

Das SportCamper Technikpaket zum Selbsteinbau beinhaltet:

Wasseranlage mit 2x 12 l Frischwasserkanister und 1x 16 l Abwasserkanister. Wasserhahn, Tauchpumpe 16 l und Edelstahl-Spülbecken. Gasanlage mit 2-Flamm-Kochfeld, Gasregler, Schlauch, Gasrohr und Kleinteilen.

10496T als Bausatz 619,-



Wir empfehlen folgendes Heizsystem:

Carbest VanHeat 2.0-DH

Diesel-Standheizung zur Montage unter dem Beifahrersitz, Leistung 2 kW, inkl. Höhenkit bis 5.000 m und Bedienpanel.

Mit umfangreichem Montagematerial. Typengenehmigung gemäß UN ECE R122, Zulassung durch das Kraftfahrt-Bundesamt gemäß UN ECE R10.

48182 649,-



Kompressorkühlschrank CV50L

Hochwertiger Kompressorkühlschrank mit 46 l Volumen inkl. Gefrierfach. Türanschlag rechts, mit LED-Bediendisplay.

713572 679,-



Dachhängeschrank für Schlafdach EasyFit mit Lattenrostbett

Als Schichtstoff-Fertigteil über Hecksitzbank für zusätzlichen Stauraum. Schrank vormontiert. Bei kurzem oder langem Radstand.

104941 als Fertigteil, Dekor Apfel 399,-

104941GR als Fertigteil, Dekor Granitto 399,-



Tragbare Campingtoilette

Porta Potti 335

Passend für SportCamper Möbelzeile. Hochwertiger Qualitätskunststoff für maximale Hygiene.

660102 149,-

REIMO TRAVELSTYLE · VW T6.1/T6/T5

Auf Basis Volkswagen Transporter T6.1/T6/T5 Kombi, kurzer Radstand



Reisemobil im Van-Format.

- Geräumige Möbelzeile mit großem Küchenblock, 45-l Kompressor-Kühlschrank, Kleiderschrank und Toilettenfach
- 3-Personen-Sitzbank, starr, serienmäßig mit 3 Dreipunktgurten und 2 Isofix-Halterungen
- Doppelbett mit ebener Liegefläche, ca. 190x131 cm
- Integrierter Kleiderschrank mit reichlich Stauvolumen
- Durch die abnehmbare Sitzbankblende kann auch sperriges Urlaubsgepäck wie Snowboard, Ski oder Surfboard bequem transportiert werden





Komfort-Campingausstattung.

Der Reimo TravelStyle ist der ideale Familien-Campingbus für 3 Personen. Die Schlaf-/Sitzbank Variotech 3100 mit 3 Sitzplätzen bietet für die gesamte Familie genügend Platz für einen angenehmen Reise-Komfort und entspannten Campingurlaub.

Der TravelStyle ist ausgestattet mit einer komfortablen L-Küchenzeile, einer großen Kocher-Spülen-Kombination mit Glasabdeckung sowie mehreren Schubladen, einem Kleiderschrank und Staufächern. Ein integriertes, schwenkbares Tablar sorgt für zusätzliche Arbeitsfläche. Der Kompressor-Kühlschrank mit Gefrierfach bietet ausreichend Platz für Ihre Lebensmittel.



REIMO TRAVELSTYLE · VW T6.1/T6/T5

Auf Basis Volkswagen Transporter T6.1/T6/T5 Kombi, kurzer Radstand



Reisen mit Stil.

Die 3-Personen-Sitzbank mit versenkbaren Kopfstützen und 2 Isofix-Halterungen für 2 Kindersitze lässt sich zum bequemen Doppelbett umlegen. Dank der abnehmbaren Frontblende können Langteile wie Surfbrett und Ski einfach unter der Sitzbank hindurchgeladen werden. Größe der Durchlademöglichkeit: BxHxT ca. 60x28x240 cm.

Der integrierte 46 Liter Kompressor-Kühlschrank, die großzügigen Staufächer und das vorbereitete Staufach für eine mobile Campingtoilette (Porta Potti 335) lassen im Familien-Campingurlaub keine Wünsche offen.



Ein cleveres Detail der Ausstattung ist das versenkbare Tablar, welches bei Bedarf ganz einfach aus dem Küchenblock herausgeschwenkt werden kann und zusätzliche Arbeitsfläche bietet.

Die integrierte Wasseranlage mit 2x 12 Liter Kanistern versorgt Sie während des Urlaubs mit frischem Trinkwasser.

Weitere Ausstattungen und Optionen erfragen Sie bitte bei Ihrem Fachhändler. Ausstattungen für den langen Radstand finden Sie unter: www.reimo.com. Abb. zeigen teilweise Sonderausstattung, die nicht zum Lieferumfang gehören.

Technische Angaben

TravelStyle kurzer Radstand:

Schlafplätze auf Schlaf-/Sitzbank:	2
Lichtes Bettenmaß Schlafbank:	190x131 cm
Schlafplätze mit optionalem Schlafdach:	4
Maß Dachbett:	200x120 cm
Schlaf-/Sitzbank:	Variotech® 3000
Sitzplätze mit Dreipunktgurten:	5
Kocher:	2-Flamm-Gaskocher*
Kühlgerät:	Kompressorkühlschrank, 46 l*
Gaskapazität:	Platz für 2x 5 kg Gasflasche
Möbelbau:	Pappelsperholz mit HPL-Schichtstoff
Frischwasser / Abwasser:	2x 12l / 16 l*
Hochschrank:	117 x 126 x 33 cm
Dachhängeschrank:	97 x 36 x 9 cm / ca. 32l
Stauraum	
- im Bereich der Schiebetür:	2000 l
- unter Bettverlängerung:	BxHxT 67x40x73 cm
- unter der Bank:	50x67x30 cm / 100l
	*Im Technik-Paket enthalten

Zulässige Gesamtmasse:	3000 kg
Zuladung ohne Schlafdach:	ca. 640 kg
Zuladung mit Schlafdach:	ca. 580 kg



Tagstellung



Nachtstellung



Abb. 1 zeigt Möbelzeile mit zusätzlichem Schrank für langen Radstand.



Schlaf-/Sitzbank Variotech® 3100 starr
 Dreisitzig, Gesamtbreite: 1205 mm, Polsterbreite: 1150 mm, Schlaffläche: 1900x1310 mm. 3 integrierte, versenkbare Kopfstützen, 3 Sicherheitsgurte (Größe 10). Für maximal 2 Kindersitze (mittlerer Sitzplatz bei Verwendung eines Kindersitzes nicht nutzbar). Hochklappbares Heckpolster (Stauraumhöhe unter Heckpolster: 46 cm), Seitenblende. Fertig gepolstert inkl. Heckpolster Schlaf-/Sitzbank nicht herausnehmbar. Tischanlage im Lieferumfang der Möbelzeile enthalten.
 Stoff-Design: Classic Grau, 2-fbg.

5040600 3890,-

Befestigungsmaterial Sitzbank:

Träger 1	582081	32,95
Träger 2	582082	44,95
Träger 4	582084	289,-
Montagesatz	58208	89,90



Schublade

Bietet zusätzlichen Stauraum für z.B. Schuhe, Kabel oder Bordwerkzeug. Zum Durchladen von Langteilen kann die Schublade entnommen werden. Maße BxHxT: 49,5x17x69,5 cm. Dekor: Basalt

5040690 549,-

Frontblende

Montage erfolgt an der Sitzbank anstelle einer Schublade. Die Frontblende ist abnehmbar und bietet daher eine Durchlademöglichkeit für z.B. Surfbrett oder Ski bis zu einer Länge von max. 2,4m (Durchlademaße unter der Bank: BxH ca. 60x31 cm). Dekor: Basalt

5040680 259,-



Bodenplatte 1-tlg.

aus wasserfester Spanplatte mit PVC-Belag. Für Original VW-Einstiegsleiste. Dekor: Schiffsboden.

1053812 379,-

X-Trem Isolator, 15 mm Stärke.

Extrem wärmedämmende und sehr leichte Isolation. Wird unter der Bodenplatte benötigt. Lieferung als Platten mit 2 x 1 m.

50009 29,20



Möbelzeile als Fertigteil ohne Technikpaket inklusive Schwenktischanlage

(Abb. zeigt Möbelzeile inkl. Technikpaket)
 Mit Platz für Kocher und Spüle 600x455 mm, Kompressorkühlschrank CV50L 46 l (713572), Porta Potti 335 (660102).
 Ausstattung: Möbelzeile mit schwenkbarem Tisch, 2 kl. Schubladen und 2 größeren Staufächern. Abdeck-/Arbeitsplatte in Schichtstoff mit Echtholzkanten. Dekor: Nussbaum. Hoch- und Wäscheschrank mit großem Schrankfach, Schiebetür, Wäschefach und Gaskasten für ca. 2x 5 kg Gasflasche. Schwenktischanlage mit Halterung zur Befestigung an der Frontblende der Sitzbank enthalten. Tischplatte in Schichtstoff. Dekor Hochglanz Weiß, Maße ca. 85 x 47 cm. Tischkante Silber.

Küchenteil als Fertigteil
190921 1299,-

Hoch- und Wäscheschrank
190911 1199,-



Technikpaket, Bausatz

Bestehend aus: Spüle-Kocher-Kombination mit Glasabdeckung, 2x 12 l Frischwasserkanister, 1x 16 l Abwasserkanister, Wasserhahn, Tauchpumpe 18 l, Gasanlage vorbereitet für 2x 5 kg Gasflasche und Verteilerblock mit 3 Ausgängen, 12 V Anlage mit 1x 12 V Einbausteckdose und Sicherungspanel 714.

19100T als Bausatz 939,-



Heizungssysteme

Wir empfehlen folgende Heizsysteme:

Diesel-Standheizung Carbest VanHeat 2.0-DH

2 kW Leistung, integrierte Höhenanpassung bis 5.000 m, Typengenehmigung gemäß UN ECE R122, Zulassung durch das Kraftfahrt-Bundesamt gemäß UN ECE R10, inklusive LCD-Bedienpanel, Tankentnahmeset und umfangreichem Montagematerial.

48182 649,-

Truma VarioHeat eco

Gas-Heizung zur Montage in der Möbelzeile, Leistung 2,8 kW, inkl. Bedienpanel und Montagematerial.

720305 1589,-



Kompressorkühlschrank CV50L

Hochwertiger Kompressorkühlschrank mit 46 l Volumen inkl. Gefrierfach. Türanschlag rechts, mit LED-Bediendisplay.

713572 679,-



Dachhängeschrank für Schlafdach EasyFit mit Lattenrostbett

Als Fertigteil über Hecksitzbank für zusätzlichen Stauraum. Schrank vormontiert. Bei kurzem oder langem Radstand mit Dekor: Nussbaum Schichtstoff.

190932 419,-



Tragbare Campingtoilette Porta Potti 335

Passend für TravelStyle Möbelzeile. Hochwertiger Qualitätskunststoff für maximale Hygiene.

660102 149,-

REIMO CITYVAN · VW T6.1/T6/T5

Auf Basis Volkswagen Transporter T6.1/T6/T5 Kombi, kurzer Radstand



Das wahre Multifunktionsmobil.

- Großzügiges Raumkonzept mit riesigem Gepäckvolumen und Durchlademöglichkeit bis 3,5 Meter
- Superschlanke Funktionsmöbelzeile mit integrierter Kompressor-Kühlbox, Edelstahlspüle mit Wasseranlage und vorbereitetes Kocher-Staufach
- Verschiebbare und werkzeugfrei herausnehmbare 3-Personen-Sitzbank, serienmäßig ausgestattet mit 3 Dreipunktgurten und 2 Isofix-Halterungen
- Großes Doppelbett (205x136 cm) mit ebener Liegefläche
- Bis zu 7 luxuriöse Sitzplätze durch zusätzliche, nachrüstbare Pilotensitze
- Höchste Flexibilität durch variable Wohn- und Stauraumaufteilung





Allround-Talent mit Ladevolumen.

Der CityVan vereint durch seine Multifunktionalität. Alltagstauglichkeit und Campingurlaub in einem Fahrzeug.

Sein großzügiges Raumkonzept und seine Wandlungsfähigkeit eröffnen Ihnen beinahe grenzenlose Möglichkeiten für jede Situation.

Der große Freiraum im Fahrzeug bietet viel Platz, auch für Haustiere und Sportequipment.

Mit 5 bis 7 bequemen Sitzplätzen, einer schlanken Funktionsmöbelzeile, bis zu 4 Schlafplätzen (Schlafdach optional) und reichlich Stauraum ist der CityVan Freizeit- und Alltagsfahrzeug in einem.

46 cm Stauraumhöhe bei heruntergeklappter Heckablage erlauben auch das Verstauen von großem Gepäck, während die Bank zum Bett umgebaut ist. Die Sitzbank kann bis direkt hinter die Fahrerhaussitze verschoben werden, dadurch entsteht ein Mega-Kofferraumvolumen von etwa 4800 Litern. Ideal z.B. zum Transport von Fahrrädern für den Aktiv-Urlaub.

Weitere Ausstattungen und Optionen erfragen Sie bitte bei Ihrem Fachhändler. Ausstattungen für den langen Radstand finden Sie unter: www.reimo.com. Abb. zeigen teilweise Sonderausstattung, die nicht zum Lieferumfang gehören.

REIMO CITYVAN · VW T6.1/T6/T5

Auf Basis Volkswagen Transporter T6.1/T6/T5 Kombi, kurzer Radstand

Reise. Freizeit. Alltag.

Der CityVan verkörpert multifunktionalen Fahrspaß und bietet zugleich eine umfangreiche, serienmäßige Campingausstattung für schönste Campingurlaube und Freizeit-Trips.

In der schlanken Möbelzeile sind das Edelstahl-Spülbecken (325x176 mm), ein 13 Liter Frisch- und ein 13 Liter Abwasserkanister kompakt integriert.

Mehrere Ablagefächer bieten Stauraum für weitere Urlaubsutensilien.



In der serienmäßigen 26 Liter Kompressor-Kühlbox können selbst 1,5 Liter Flaschen stehend aufbewahrt werden.

Durch die Top-Loader-Bauweise ist das Befüllen und Entnehmen des Inhaltes kinderleicht. Da die Kühlbox in Griffhöhe direkt in der Möbelzeile integriert ist, sind kühle Getränke jederzeit griffbereit, auch wenn die Sitzbank zum Bett umgebaut ist.

Der CityVan bietet eine Durchlademöglichkeit bis 2,4 m Länge bei abgenommener Sitzbankblende oder entfernter Sitzbankschublade.

Größe der Durchladeluke: BxH ca. 76x28 cm. Perfekt für den Transport von z.B. Surfbrett, Ski oder Snowboard.



Weitere Ausstattungen und Optionen erfragen Sie bitte bei Ihrem Fachhändler. Ausstattungen für den langen Radstand finden Sie unter: www.reimo.com. Abb. zeigen teilweise Sonderausstattung, die nicht zum Lieferumfang gehören.

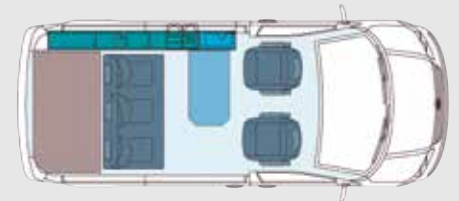


Technische Angaben

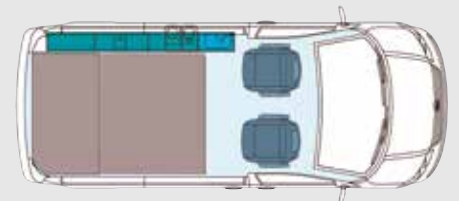
CityVan kurzer Radstand:

Schlafplätze auf Schlaf-/Sitzbank:	2
Schlafplätze mit optionalem Schlafdach:	4
Lichtes Bettenmaß:	205 x 136 cm
Maß Dachbett:	200 x 120 cm
Schlaf-/Sitzbank:	Variotech® 3000
Sitzplätze mit Dreipunktgurten:	5
Kühlgerät:	Kompressor-Kühlbox (26 l)*
Möbelbau:	Pappsperrholz mit HPL-Schichtstoff
Frischwasser / Abwasser:	13 l / 13 l*
Dachhängeschrank:	123 x 27 x 11 cm / ca. 36 l
Heckstauraum	
- mit / ohne Sitzbank:	2700 l / 4500 l
- unter Bettverlängerung:	BxHxT 120x40x63 cm
- unter der Bank:	63x31x90 cm / 175 l
	*Optional


Zulässige Gesamtmasse:	3000 kg
Zuladung ohne Schlafdach:	720 kg
Zuladung mit Schlafdach:	660 kg



Tagstellung



Nachtstellung





Schlaf-/Sitzbank Variotech® 3000

Bank verschieb- und herausnehmbar. Dreisitzig, Gr. 14, Gesamtbreite: 1305 mm. Polsterbreite: 1250 mm, Schlaffläche: 2050x1360 mm. 3 integrierte, versenkbare Kopfstützen, 3 Sicherheitsgurte, Isofix Befestigungspunkte für maximal 2 Kindersitze (mittlerer Sitzplatz bei Verwendung eines Kindersitzes nicht nutzbar), hochklappbares Heckpolster (Stauraumhöhe unter Heckpolster: 46 cm), Seitenblende. Fertig gepolstert inkl. Heckpolster. Schienenabstand 826 mm. Stoff-Design: Classic Grau, 2-farbig.

5040100 4890,-

Gleitschienen-Satz „Grizzly“ kurzer Radstand

Für Variotech® 3000

58200 419,-

Befestigungssatz

Für Gleitschienen-Satz „Grizzly“ für kurzen Radstand. Zur Befestigung der Gleitschienen am Fahrzeugboden. Schienenabstand 826 mm.

58203 239,-



Schublade

Bietet zusätzlichen Stauraum für z.B. Schuhe, Kabel oder Bordwerkzeug. Zum Durchladen von Langteilen kann die Schublade entnommen werden. Maße BxHxT: ca. 66,5x17x69,5 cm. Dekor: Basalt

5040190 679,-

Frontblende

Montage erfolgt an der Sitzbank anstelle einer Schublade. Die Frontblende ist abnehmbar und bietet daher eine Durchlademöglichkeit für z.B. Surfbrett oder Ski bis zu einer Länge von max. 2,4m (Durchlademaße unter der Bank: BxH ca. 75x31 cm). Dekor: Basalt

5040180 249,-



Bodenplatte 3-tlg., Schienenabstand 826 mm. aus wasserfester Spanplatte mit PVC-Belag. Für Original VW-Einstiegsleiste. Dekor: Schiffsboden

1053832 439,-

X-Trem Isolator, 18 mm Stärke.

Extrem wärmedämmende und sehr leichte Isolation. Wird unter der Bodenplatte 2x benötigt für KR. Lieferung als Platten mit a 2 x 1 m.

50009 29,20



Möbelzeile als Fertigteil ohne Technikpaket

Elegantes Möbelteil mit Abdeckklappen. Vorbereitet für den Einbau von Wasseranlage, Kompaktspülbecken und Kühlbox.

Seriendekor: Anthrazit-Metallic.

10794 2789,-



Technikpaket – in obiger Möbelzeile eingebaut

Wasseranlage: mit Spülbecken, Wasserhahn, 2x 13 l Frisch- und Abwasserkanister, Tauchpumpe.

12 V: Mit zusätzlichem Sicherungspanel 714.

60004E Wasseranlage 399,-

60004EE Wasseranlage + 12 V 699,-

Schlanke 26 Liter Reimo Kompressor-Kühlbox mit viel Platz und nur 200 mm Tiefe.

Temperaturbereich von +1° C bis 10° C.

Außenliegendes Kühlaggregat, Danfoss BD 2,5 Kompressor. Maße: ca. B 570 x T 200 x H 360 mm.

Gewicht ca. 18,9 kg. Kompressor-Kühlbox 26 l, eingebaut in Möbelzeile

71177E 1319,-



Kartuschenkocher Camp Bistro DLX

Mit Safety-Lock-System und Piezozündung. Leistung: 2200 W, Maße: BxHxT 37x12x28 cm, Gewicht: ca. 1,9 kg

706474 64,99



Diesel-Standheizung Carbest VanHeat 2.0-DH

Zur Montage unter dem Beifahrersitz, Leistung 2 kW, inkl. Höhenkit bis 5.000 m und digitalem Bedienpanel. Inkl. Tankentnahme-Set und umfangreichem Montagematerial.

48182 649,-

Montagekonsole unter Beifahrersitz

481821 49,95



Tischdekor Pearl

Tischanlage mit Wandhalterung

Mit Klappfuß und Tischgleitschiene. Tischplatte in Schichtstoff Dekor, Pearl Maße ca. 85x47 cm. Tischkante: Hochglanz Anthrazit-Silber.

50158 255,-



Dachhängeschrank für Schlafdach EasyFit mit Lattenrostbett

Als Fertigteil über Hecksitzbank für zusätzlichen Stauraum. Schrank vormontiert.

Bei kurzem oder langem Radstand mit Dekor: Hochglanz Anthrazit-Silber.

10820L 599,-



PortaPotti Box

aus HPL Schichtstoff mit Polsterauflage.

Dekor: Anthrazit Silber (Ohne Porta Potti Toilette)

10696 839,-

Tragbare Campingtoilette Porta Potti 335

Passend für Porta-Potti-Kit. Hochwertiger Qualitätskunststoff für maximale Hygiene.

660102 149,-

REIMO WEEKENDER PLUS · VW T6.1/T6/T5

Auf Basis Volkswagen T6.1/T6/T5 Kombi, kurzer Radstand



Familien-Van mit XXL-Doppelbett

- Großes Bett mit ebener Schlaffläche über die gesamte Innenbreite des Fahrzeuges (ca. 200x155 cm), ohne störende Nähte oder Gurte
- Verschiebbare 3-Personen-Sitzbank, serienmäßig ausgestattet mit 3 Dreipunktgurten und 2 Isofix-Halterungen
- Kompakter Küchenblock mit Spüle und Wasseranlage, vorbereitet für optional erhältlichen Gaskartuschenkocher
- Inklusive Staubbox mit 12-V-Steckdose für optionale Kühlbox
- Bis zu 7 luxuriöse Sitzplätze durch zusätzliche, nachrüstbare Pilotensitze bei verklebten Bodenschienen





XXL-Schlafvergnügen unterwegs.

Der Reimo Weekender Plus ist das Multitalent für Alltag, Beruf und Freizeit. Herzstück dieses Campers ist das XXL-Bett mit einer großzügigen Liegefläche von ca. 200x155 cm. Die ebene Schlaffläche erstreckt sich über die gesamte Innenbreite des Fahrzeugs.

Neben dem riesigen Bett befindet sich ein schlankes Küchenmodul mit Spüle und Wasseranlage. Perfekt für Wochenendtrips und Kurzurlaube. Seitliche Stauboxen bieten genug Platz für kleines Reisezubehör und eine optionale Kühlbox.

Die Komfortsitzbank Variotech® 3000 lässt sich einfach verschieben, dadurch kann die Wohn- und Staurauaufteilung flexibel vorgenommen werden. Bei verschraubten Bodenschienen nur eine Fahrposition möglich.



Weitere Ausstattungen und Optionen erfragen Sie bitte bei Ihrem Fachhändler. Ausstattungen für den langen Radstand finden Sie unter: www.reimo.com. Abb. zeigen teilweise Sonderausstattung, die nicht zum Lieferumfang gehören.

REIMO WEEKENDER PLUS · VW T6.1/T6/T5

Auf Basis Volkswagen T6.1/T6/T5 Kombi, kurzer Radstand

Familien-Van für Freizeit & Alltag.

Im Weekender Plus befindet sich ein kompakter Küchenblock mit integrierter Spüle und Wasseranlage. Die schwenkbare Küchenblockabdeckung wird mit einem Handgriff zur zusätzlicher Ablagefläche. Eine große, seitliche Staubox bietet genug Platz für alles, was dabei sein soll. Die gepolsterte Oberfläche der Staubox sorgt nicht nur für ein wohnliches Ambiente im Fahrzeug, sondern verbreitert zugleich die Schlaffläche auf die gesamte Fahrzeugbreite.



Das Spülbecken und die Wasseranlage sind kompakt im Küchenblock untergebracht. Ein Frischwasserkanister sowie ein Abwasserkanister mit jeweils 13 l Fassungsvermögen sind leicht zugänglich im Unterschrank integriert.



Als optionale Ausstattung erhalten Sie eine Sitzbank-Schublade. Sie bietet Stauraum für z.B. Schuhe, Kabel oder Schlafsäcke sowie anderes Urlaubsgepäck. Zum Durchladen von Langteilen kann die Schublade entnommen werden. Dadurch entsteht eine Ladeluke in der Größe BxHxT: 66,5x17x69,5 cm.

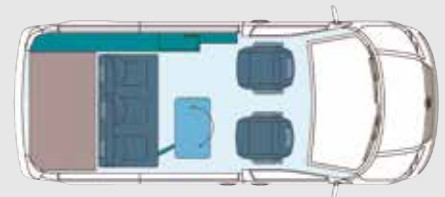
Weitere Ausstattungen und Optionen erfragen Sie bitte bei Ihrem Fachhändler. Ausstattungen für den langen Radstand finden Sie unter: www.reimo.com. Abb. zeigen teilweise Sonderausstattung, die nicht zum Lieferumfang gehören.

Technische Angaben

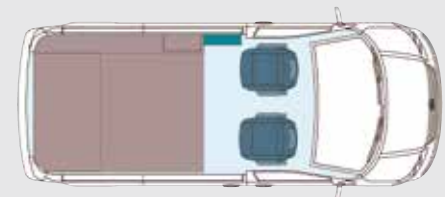
Weekender Plus kurzer Radstand:

Schlafplätze auf Schlaf-/Sitzbank:	2
Schlafplätze mit optionalem Schlafdach:	4
Lichtes Bettenmaß ohne Staubox:	205x130 cm
Lichtes Bettenmaß mit Staubox:	ca. 205x160 cm
Schlaf-/Sitzbank:	Variotech® 3000
Sitzplätze mit Dreipunktgurten:	5
Möbelbau:	Pappelsperrholz mit HPL-Schichtstoff
Dachhängeschränk:	97 x 36 x 9 cm / ca. 32 l
Heckstauraum	
- mit / ohne Sitzbank:	2800 l / 4700 l
- unter Bettverlängerung:	BxHxT 120x40x63 cm
- unter der Bank:	75 x 28 x 43 cm / 90 l

Zulässige Gesamtmasse:	3000 kg
Zuladung ohne Schlafdach:	ca. 640 kg
Zuladung mit Schlafdach:	ca. 580 kg



Tagstellung



Nachtstellung





Schlaf-/Sitzbank Variotech® 3000

Dreisitzig, Gr. 14, Gesamtbreite: 1305 mm. Polsterbreite: 1250 mm, Schlaffläche: 2050x1300 mm. 3 integrierte, versenkbare Kopfstützen, 3 Sicherheitsgurte, Isofix Befestigungs-punkte für maximal 2 Kindersitze (mittlerer Sitzplatz bei Verwendung eines Kindersitzes nicht nutzbar), hochklappbares Heckpolster (Stauraumhöhe unter Heckpolster: 46 cm), Seitenblende. Fertig gepolstert inkl. Heckpolster. Bank verschieb- und herausnehmbar. Schienenabstand 826 mm. Stoff-Design: Classic Grau, 2-farbig.

5040200 4890,-

Gleitschienen-Satz „Grizzly“ KR

Für Variotech® 3000

58200 419,-

Inklusive Befestigungssatz

Für Gleitschienen-Satz „Grizzly“ für kurzen Radstand. Zur Befestigung der Gleitschienen am Fahrzeugboden. Schienenabstand 826 mm.

58203 239,-



Schublade

Bietet zusätzlichen Stauraum für z.B. Schuhe, Kabel oder Bordwerkzeug. Zum Durchladen von Langteilen kann die Schublade entnommen werden. Maße BxHxT: ca. 66,5x17x69,5 cm. Dekor: Basalt

5040190 679,-

Frontblende

Montage erfolgt an der Sitzbank anstelle einer Schublade. Die Frontblende ist abnehmbar und bietet daher eine Durchlademöglichkeit für z.B. Surfbrett oder Ski bis zu einer Länge von max. 2,4 m (Durchlademaße unter der Bank: BxH ca. 75x31 cm). Dekor: Basalt

5040180 249,-



Bodenplatte 3-tlg, Schienenabstand 826 mm. aus wasserfester Spanplatte mit PVC-Belag. Für Original VW-Einstiegsleiste. Dekor: Schiffsboden

1053832 439,-

X-Trem Isolator, 18 mm Stärke

Extrem wärmedämmende und sehr leichte Isolation. Wird unter der Bodenplatte benötigt 2x für KR. Lieferung als Platten mit a 2x1 m.

50009 29,20



Küchenmodul inklusive Ausstattung

Kompakter Küchenblock und seitliche Staubox aus HPL Schichtstoff Anthrazit Silber. Die Staubox ist vom Innenraum und vom Heck erreichbar. Die gepolsterte Oberfläche vergrößert das Bett in der Schlafstellung auf volle Fahrzeugbreite. Mini-Spüle, Auszug, 1x 13 l Frischwasserkanister, 1x 13 l Abwasserkanister.

① **Küchenmodul 10689 1499,-**
 ② **Staubox KR 10696 839,-**



Kartuschenkocher Camp Bistro DLX

Mit Safety-Lock-System und Piezozündung. Leistung: 2200 W, Maße: BxHxT 37x12x28 cm, Gewicht: ca. 1,9 kg

706474 64,99



Diesel-Standheizung Carbest VanHeat 2.0-DH

Zur Montage unter dem Beifahrersitz, Leistung 2 kW, inkl. Höhenkit bis 5.000 m und digitalem Bedienpanel. Inkl. Tankentnahme-Set und umfangreichem Montagmaterial.

48182 649,-
 Montagekonsole unter Beifahrersitz **481821 49,95**



Tischdekor Pearl

Tischanlage mit Schwenktischgestell

Mit Halterung zur Befestigung an der Frontblende der Sitzbank. Tischplatte in Schichtstoff, Dekor Pearl, Maße ca. 85x47 cm. Tischkante Silber.

18052 339,-



Dachhängeschrank für Schlafdach EasyFit mit Lattenrostbett

Als Fertigteil über Hecksitzbank für zusätzlichen Stauraum. Schrank vormontiert. Bei kurzem oder langem Radstand mit Dekor: Anthrazit Silber.

10820L 599,-



Porta-Potti Box

aus HPL Schichtstoff mit Polsterauflage. (Ohne Porta Potti Toilette) Dekor: Anthrazit Silber

10696 839,-



Tragbare Campingtoilette Porta Potti 335

Passend für Porta-Potti-Kit. Hochwertiger Qualitätskunststoff für maximale Hygiene.

660102 149,-

REIMO WEEKENDER · VW T6.1/T6/T5

Auf Basis Volkswagen Transporter T6.1/T6/T5 Kombi, kurzer Radstand

Großraum-Van für bis zu 7 Personen.

- Verschiebbare und werkzeugfrei herausnehmbare 3-Personensitzbank, serienmäßig ausgestattet mit 3 Dreipunktgurten und 2 Isofix-Halterungen
- Große, ebene Liegefläche von ca. 205 x 150 cm über die gesamte Fahrzeugbreite
- Als Ergänzung stehen verschiedene Küchenmodule und CampingBoxen zur Auswahl



Ob für den Beruf, den Alltag oder die Freizeit – der Reimo Weekender ist das perfekte Erstfahrzeug für jede Gelegenheit.

Das Allroundtalent Weekender ist im Alltag und Beruf eine Großraum-Limousine mit viel Bewegungsfreiheit für 5-7 Passagiere (alle Sitzplätze mit Dreipunktgurten) und reichlich Stauraum im Heck.

In der Freizeit wird er mit dem optionalen Küchenblock zum perfekten Reisebegleiter mit 2-4 vollwertigen Schlafplätzen. (Schlafdach optional)

Ob mit einer oder zwei Schiebetüren, mit oder ohne Küchenblock, edel ausgestattet auf Caravelle Comfortline Basis oder rein funktional und robust auf Transporter Kombi Basis – Sie haben die Wahl.

Weekender mit Easy-Schwenkküche

- Nach außen schwenkbare Easy-Küche zum Einbau hinter den Fahrerhausitzen auf der Fahrer- oder der Beifahrerseite (Schwenkhalterung optional erhältlich)
- Die Easy-Küche kann alternativ auch in den Bodenschienen (ohne Schwenkfunktion) befestigt werden
- Das Küchenmodul kann auch komplett aus dem Fahrzeug entnommen werden, ideal zum bequemen Kochen außerhalb des Fahrzeugs
- Edelstahlspüle und Wasseranlage mit 12-l-Frischwasser und 12-l-Abwasserkanister
- Viel Stauraum, große Schublade
- 2 Griffe zum leichteren Heben
- Der Küchenblock kann im Alltagsbetrieb zu Hause bleiben (bei PKW-Zulassung)



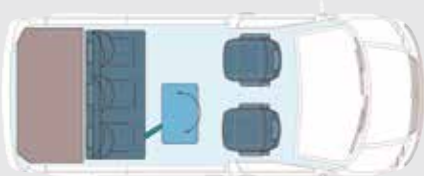
Die passende Easy-Küche finden Sie auf der Seite 69

Weitere Ausstattungen und Optionen erfragen Sie bitte bei Ihrem Fachhändler. Ausstattungen für den langen Radstand finden Sie unter: www.reimo.com. Abb. zeigen teilweise Sonderausstattung, die nicht zum Lieferumfang gehören.

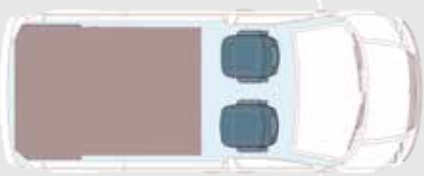
Technische Angaben

Weekender kurzer Radstand:

Schlafplätze auf Schlaf-/Sitzbank:	2
Schlafplätze mit optionalem Schlafdach:	4
Lichtes Bettenmaß:	ca. 205x160 cm
Schlaf-/Sitzbank:	Variotech® 3000
Sitzplätze mit Dreipunktgurten:	5
Heckstauraum	
- mit / ohne Sitzbank:	3100 l / 5100 l
- unter Bettverlängerung:	BxHxT 122x40x63 cm
- unter der Bank:	75x28x43 cm / 90 l



Tagstellung



Nachtstellung



Fahrzeugvideo
anschauen



Schlaf-/Sitzbank Variotech® 3000

Bank verschiebbar und herausnehmbar. Für Fahrzeuge ohne seittl. Kunststoffverkleidung. Dreisitzig, Gr. 17, Gesamtbreite Bank: 1380 mm. Polsterbreite: 1330 mm, Schlaffläche: ca. 2050x1600 mm. 3 integrierte, versenkbare Kopfstützen, Sicherheitsgurte. Isofix Befestigungspunkte für max. 2 Kindersitze (mittlerer Sitzplatz bei Verwendung eines Kindersitzes nicht nutzbar), hochklappbares Heckpolster (Stauraumhöhe unter Heckpolster: 46 cm), Frontblende und Seitenblende. Fertig gepolstert inkl. Heckpolster. Schienenabstand 997 mm. Stoff-Design: Classic Grau, 2-farbig.

5040300 4990,-

Gleitschienen-Satz „Grizzly“

Für Variotech® 3000 KR

58200 419,-

Befestigungssatz

Für Gleitschienen-Satz „Grizzly“ für kurzen Radstand. Zur Befestigung der Gleitschienen am Fahrzeugboden. Schienenabstand 997 mm.

58202 219,-

Alternativ kann auch die Schlaf-/Sitzbank Variotech® 3100 starr (Gr. 17) eingebaut werden. Alle Details siehe Seite 151.



❶ Schublade

Bietet zusätzlichen Stauraum für z.B. Schuhe, Kabel oder Bordwerkzeug. Zum Durchladen von Langteilen kann die Schublade entnommen werden. Maße BxHxT: ca. 83,5x17x69,5 cm. Dekor: Basalt

5040390 679,-

❷ Frontblende

Montage erfolgt an der Sitzbank anstelle einer Schublade. Die Frontblende ist abnehmbar und bietet daher eine Durchlademöglichkeit für z.B. Surfbrett oder Ski bis zu einer Länge von max. 2,4 m (Durchlademaße unter der Bank: BxH ca. 80x31 cm). Dekor: Basalt

5040380 249,-



Bodenplatte 3-tlg.

aus wasserfester Spanplatte mit PVC-Belag. Für Original VW-Einstiegsleiste. Schienenabstand 997 mm. Dekor: Schiffsboden

1053842 439,-

X-Trem Isolator, 18 mm Stärke.

Extrem wärmedämmende und sehr leichte Isolation. Wird unter der Bodenplatte benötigt 2x für KR. Lieferung als Platten à 2x1 m.

50009 29,20



Tischdekor Pearl

Tischanlage mit Schwenktischgestell

Mit Halterung zur Befestigung an der Frontblende der Sitzbank. Tischplatte in Schichtstoff, Dekor Pearl, Maße ca. 85x47 cm. Tischkante Silber.

18052 339,-



Dachhängeschrank für Schlafdach EasyFit mit Lattenrostbett

Als Fertigteil über Hecksitzbank für zusätzlichen Stauraum. Schrank vormontiert. Bei kurzem oder langem Radstand mit Dekor: Anthrazit Metallic.

10820L 599,-



Weitere Ausstattungen und
Optionen erfragen Sie bitte bei
Ihrem Fachhändler

MULTIFUNKTIONALE KÜCHENTEILE PANTRY

Für Reimo Weekender und Volkswagen Multivan

Mit den funktionalen Pantry-Küchenteilen verwandeln Sie Ihren Reimo Weekender oder Volkswagen Multivan schnell und einfach in einen zweckmäßigen und bequemen Camper.



(Kocher nicht im Lieferumfang)



Anthrazit



(Kocher nicht im Lieferumfang)

Schwarz

Weiß



Viel Stauraum. Große Schublade. (Topf und Kocher nicht im Lieferumfang)



Spüle mit Wasserhahn



Rückseite

Mit kompletter Camping-Grundausstattung. 2x 12 Liter Kanister für Frischwasser- und Abwasser sind im hinteren Teil des Küchenteils untergebracht und werden verdeckt von der Rückenlehne des Fahrerhausssitzes. Jedes Küchenteil ist mit einer Schublade und einem geräumigen Staufach ausgestattet.

Vorgesehen für eine Einbauspüle mit integrierter Glasabdeckung (70135). Ein Klapptisch kann wahlweise rechts oder links angebracht werden, die Küchenteile lassen sich deshalb auf Fahrer- oder Beifahrerseite verwenden. Edler Möbelbau mit markanten abgerundeten Aluminiumkanten vorne.

Befestigung in den Sitzbefestigungsschienen. Das Küchenteil passt exakt zwischen die Vorderkante der (zum Bett umgebauten) Sitzbank und die Vordersitze. Maße: BxHxT 65x73x48,5 cm.

Mit Spüle, Glasabdeckung und Technik. Anschlussfertig installiert mit 12 V Stecker. (Gewicht ca. 35kg).

Möbeldekor:

Anthrazit Metallic	11100T	1499,-
Hochglanz Silber	11100TS	1499,-
Hochglanz Weiß	11100TW	1499,-
Hochglanz Schwarz	11100TB	1499,-

Optionales Zubehör:

1-Flamm-Gaskartuschenkocher Camp Bistro DLX Mit Safety-Lock-System und Piezozündung. Leistung: 2200 W, Maße: BxHxT 37x12x28cm. Gewicht ca. 1,9 kg. **706474** **64,99**

PANTRY – DIE MULTIFUNKTIONALEN KÜCHENTEILE



MULTIFUNKTIONALE EASY-KÜCHE

Für Volkswagen Transporter 6.1/6/5 Kombi, KR oder LR und Mercedes-Benz Vito lang

- **Herausnehmbares Easy-Küchenteil zum Einbau hinter dem Fahrer- oder Beifahrersitz**
- **Herausschwenkbar mit optionalem Schwenkbeschlag**
- **Mit Edelstahlspüle und Wasseranlage**
- **Bequemes Kochen außerhalb des Fahrzeugs**
- **Keine Geruchsbelästigung im Innenraum**
- **Viel Stauraum, große Schublade**
- **Der Küchenblock kann im Alltagsbetrieb zu Hause bleiben**

Ausstattung:

- ① Edelstahlspüle
- ② Herausziehbarer Wasserhahn mit Duschschlauch
- ③ Wasseranlage mit Tauchpumpe (Anschluss an 12-V-Steckdose) und je einem 10 Liter Frisch- und Abwasserkanister
- ④ 1 Schublade für Besteck und Geschirr
- ⑤ 1 Staufach für Töpfe und Geschirr
- ⑥ Staufach für Gaskartuschenkocher
- ⑦ 2 seitliche Klapptische 388 x 295 mm
- ⑧ 2 Griffe zum leichteren Heben

Küchenteil vormontiert mit eingebauter Technik, inklusive Befestigungsmaterial für Reimo-Bodenschienen.

Küchenteil zum Einbau rechts/links hinter Fahrerhausitzen in VW T6.1/T6/T5 Kombi/Caravelle in Verbindung mit einer Reimo-Schlaf Sitzbank V3000 (nicht passend für Multivan und California Beach).

Zum Einbau hinter dem Beifahrersitz im Mercedes Vito. In Verbindung mit einer Reimo-Schlaf Sitzbank V3000 ist die volle Bettlänge nutzbar.

Gesamtmaße: B 595 mm (Tische abgeklappt), H 730 mm x T 450 mm (zzgl. Kanister 76 mm)

Möbeldekor:

Hochglanz Weiß
für Montage rechts **11112 1929,-**
für Montage links **11113 1999,-**


Hochglanz Silber
für Montage rechts **11112S 1929,-**
für Montage links **11113S 1999,-**

Mattschwarz
für Montage rechts **11112B 1999,-**
für Montage links **11113B 2099,-**

Optionales Zubehör:

⑨ **Passende Schwenkanlage** (zum Einbau an der B-Säule mit geeignetem Werkzeug)
für VW Montage rechts **11114 499,-**
für VW Montage links **11115 499,-**
für Mercedes Vito lang (nur bei Easy-Küche möglich) **57112 499,-**

⑩ **Kartuschenkocher Camp Bistro DLX**
Mit Safety-Lock-System und Piezozündung.
Leistung: 2200 W, Maße: BxHxT 37x12x28cm.
Gewicht: ca. 1,9 kg **706474 64,99**



Mercedes-Benz Vito
langer Radstand finden
Sie auf Seite 84/85

Abgebildetes Küchenzubehör und Kocher dieser Seite nicht im Lieferumfang enthalten.

REIMO BIKE`N`SURF · VW T6.1/T6/T5

Auf Basis Volkswagen Transporter T6.1/T6/T5 Kombi, kurzer Radstand

Komfort-Bett zum Top-Preis.

- Campingbus-Ausstattung mit riesigem Stauraum
- Einfacher Einbau im Fahrzeug durch Verschraubung an vorhandenen Punkten
- Bequemes Maxi-Bett mit einer Liegefläche von 198x130 cm
- Komfort-Polsterung mit Lattenrost und 11 cm dicker Matratze
- Riesiger Stauraum durch verstellbare Betthöhe



Schlafen, stauen, wohnen:

Das komfortable Bett mit üppiger Kaltschaummatratze und einer Liegefläche von 198x130 cm ist in der Höhe verstellbar, so dass darunter ein riesiger Stauraum von 55 bis 80 cm Höhe in voller Innenbreite zur Verfügung steht. Gut für's Gepäck! Die Original-Sitzbank in der 2. Sitzreihe kann eingebaut bleiben und wird zum Bettenbau einfach umgelegt. Damit hat man 4 Sitzplätze für die Fahrt und eine bequeme Sitzbank zum Wohnen.



Hochwertiger
Bezugsstoff



Sportlich laden:

Wer gerne sein Fahrrad oder andere, sperrige Sportgeräte im Inneren des Fahrzeugs verstaut, hierfür den Platz neben dem Bett nutzen.

Kochen und frisch genießen:

Neben einem Schrankelement steht ein optionales Küchenmodul Cooky mit 4 praktischen Funktionen zur Verfügung:

Herausnehmbare Kompressor-Kühlbox mit 18 Liter Fassungsvermögen, Auszug für Gas-kartuschenkocher, Schublade für Geschirr, Besteck und Utensilien sowie ein Tisch (in 2 Höhen nutzbar) perfekt für Frühstück im Freien oder für den Abwasch. Ein weiterer, schiebbarer Tisch befindet sich im Wohnbereich im Inneren.

Alle Ausbaumodule werden mit wenigen Handgriffen ohne Werkzeug und ohne Veränderungen am Fahrzeug eingesetzt und genauso schnell herausgenommen.

Weitere Ausstattungen und Optionen erfragen Sie bitte bei Ihrem Fachhändler. Ausstattungen für den langen Radstand finden Sie unter: www.reimo.com. Abb. zeigen teilweise Sonderausstattung, die nicht zum Lieferumfang gehören.

Technische Angaben

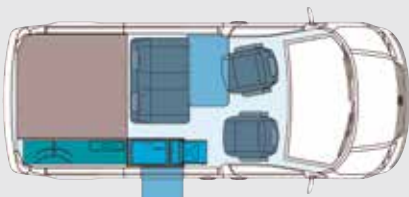
Bike `N` Surf kurzer Radstand:

Schlafplätze auf Bettkonstruktion:	2
Schlafplätze mit optionalem Schlafdach:	4
Bettenmaß Schlafdach:	200x120cm
Lichtes Bettenmaß:	198x130 cm
Sitzplätze mit Dreipunktgurten:	2
Kocher:	1-Flamm-Gaskocher*
Kühlgerät:	Kompressorkühlbox Coolfreeze CDF 18*
Gaskapazität:	Platz für 2x 5 kg Gasflasche
Möbelbau:	Pappelsperholz mit HPL-Schichtstoff
Frischwasser / Abwasser:	1x 12 l / 12 l*
Hochschrank:	BxHxT ca. 100x131x39 cm
Stauraum unter dem Bett:	
Bethöhe 1:	510 mm Ladehöhe
Bethöhe 2:	570 mm Ladehöhe
Bethöhe 3:	670 mm Ladehöhe

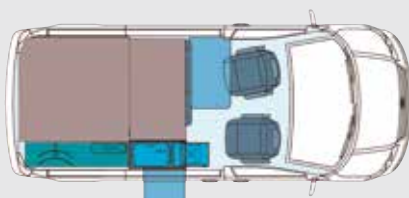
*Im optionalen Technikpaket enthalten

Zulässige Gesamtmasse:

	3000 kg
Zuladung ohne Schlafdach:	ca. 640 kg
Zuladung mit Schlafdach:	ca. 580 kg



Tagstellung



Nachtstellung



Bike `N` Surf (Bausatz)

Bettkonstruktion höhenverstellbar:

1. Bethöhe 710 mm / Laderaumhöhe 510 mm
 2. Bethöhe 770 mm / Laderaumhöhe 570 mm
 3. Bethöhe 810 mm / Laderaumhöhe 670 mm
- Lattenrost ausziehbar (198x130 cm) komplett inkl. Komfort-Polsterung mit 11 cm dicker Matratze. Schlaflfläche: 122/160x192 cm. Inkl. Befestigungsmaterial.

Info: Bei VW T6/T5 Multivan, Caravelle und Highline ist der Einbau des Bettes leider nicht möglich.

11004

1199,-



Küchenmodul „Cooky“

Fertigteil ohne Technik, vorbereitet für optionale Dometic Kühlbox CDF18. Dekor Granitto (nicht für langen Radstand erhältlich)

11006

999,-



Schrank passend für VW T6.1/T6/T5 kurzer Radstand Kasten und Kombi ohne zweiten Wärmetauscher

zur Verwendung seitlich des Bettes. 1 Fach mit Scharnierklappe und verstellbarem Einlegeboden und 1 Fach mit abnehmbarem Deckel. ca. BxHxT 100x131,2x39 cm. Dekor Granitto.

110082

1020,-



Tischanlage (Bausatz)

Inkl. Tischfuß und Tischgleitschiene. Tischplatte: ca. 84x46 cm. Dekor Granitto, Tischkante Silber.

11009

269,-



Vorhänge Grau, lichtdurchlässig, inklusive Vorhangschiene und Gleiter, kurzer Radstand

19231

249,-



Kartuschenkocher Camp Bistro DLX

Mit Safety-Lock-System und Piezozündung. Leistung: 2200 W, Maße: BxHxT 37x12x28cm. Gewicht: ca. 1,9 kg

706474

64,99



Optionale Kompressor-Kühlbox 18 Liter
DometicCDF18 12/24V

711490

479,-

REIMO FLORIDA BAUSATZ - VW T3

Auf Basis Volkswagen Transporter T3, Baujahr 1980 bis 1990



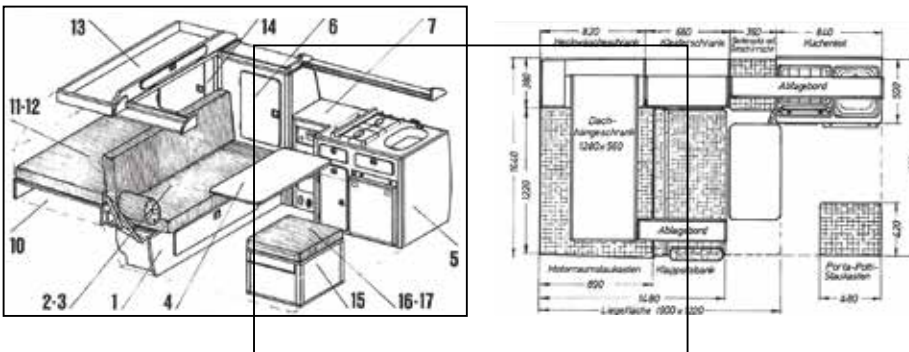
Der Klassiker

- Florida-Bausatz zur Selbstmontage
- Zeitloses und bewährtes Einrichtungskonzept



Holzdekor Granitto	Stoffdekor New Wave Grau
-----------------------	--------------------------------

Bild-Beispiele, Dekore und Polster können abweichen. Abgebildete Technik nicht im Lieferumfang.



Rüsten Sie Ihr historisches Fahrzeug einfach zum ORIGINALEN Reimo Florida nach oder ergänzen Sie die Einrichtung mit Originalteilen. Dekor Granitto Schichtstoff. Die Holzplatten, Türen usw. sind fertig zugeschnitten, man braucht sie nur zusammenzubauen. Umkleimer, Scharniere sowie Möbelgriffe müssen montiert werden

Bodenplatte

Schiffsboden 10520 259,-

- 1 Polsterklappbank, hinten schmal 13201015 529,-
- 2 Schaumstoff für Klappsitzbank 13201120 159,95
- 3 Bezüge New Wave Grau für Klappsitzbank schmal 13201227 309,-
- 4 Schwenktisch, groß und praktisch 13202015 209,-

- 5 Küchenteil, breit, mit Schublade und Gasflaschenfach, für Kompressor-Kühlschrank CRX 65/711237 passend. (Für 60l-Absorber-Kühlschrank 71351 anpassbar.) 13203015 559,-
Küchenteil mit Tür, wenn kein Kühlschrank eingebaut werden soll 13203115 649,-
- 6 Kleiderschrank, seitlich mit Kleiderstange 13204015 359,-
- 7 Geschirrschrank, 1-türig, mit Platz für Reimo-Anzeigepanel 251 und Heizung 1800. 13211215 269,-
- 10 Motorraumkasten (Höhe 13 cm) über ganze Breite, Heckmittelteil herausnehmbar. 13207015 329,-
- 11 Schaumstoff (Mopo schmal für Motorraum) 13210020 149,-
- 12 Bezug für Mopo (New Wave Grau) 13210127 289,-
- 13 Dachhängeschrank mit 1 Befestigungsblech 13208115 329,-

Fahrzeugabmessungen

Sitzplätze: 4
 Länge: 475 cm / Breite 185 cm
 Höhe mit HOD: 262 cm / SD 220 cm
 Wohnraumhöhe: HOD 185 - 205 cm
 Wohnraumhöhe: SD 218 - 236 cm
 Gewicht: Leer 1900 kg / Gesamt 2390 kg
 Bettmaße unten: 190 x 125 cm
 oben: HOD 210 x 120 / SD 185 x 112 cm
 Kühlschrank: 43 l oder 60 l*
 Heizung: E2400*
 Gasflaschen: 2x 5 kg*
 Frischwasser/Abwasser: 60 l/60 l*
 * Optional

14 Wäscheschrank im Heck

mit Einlegeboden 13205015 349,-

15 Porta-Potti Staukasten in Sonderausführung (passend für Porta-Potti 145/345) 13206015 269,-

16 Schaumstoff für Porta-Potti-Staukasten 13206120 44,95

17 Bezug für PP Staukasten (New Wave Grau) 13206226 109,95

Seitensitz für Elektronikheizung oder Staufach 13208015 169,-

Bezug für Seitensitz (New Wave Grey) 13208226 119,-

Ablageboard Fahrerseite 13212815 169,-

Empfohlenes Zubehör

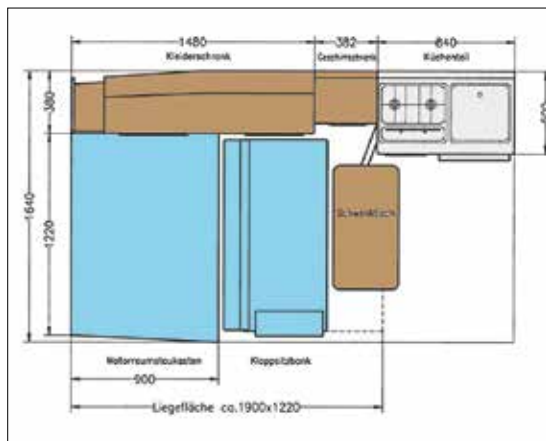
57-l-Kompressor-Kühlschrank CRX 65, mit 7 l Eisfach, 12 V/24 V 711237 949,-

REIMO SPEEDY KIT - VW T3

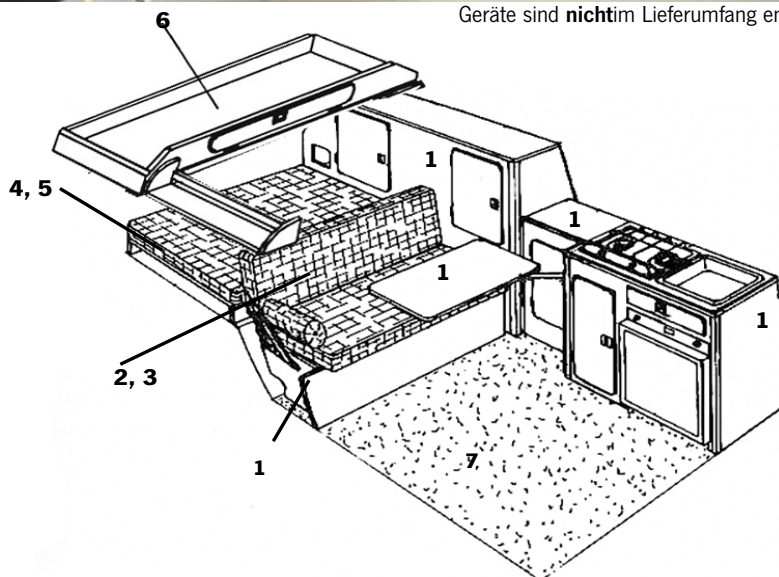
Auf Basis Volkswagen Transporter T3, Baujahr 1980 bis 1990

Der Speedy-Bausatz mit Granitto-Oberfläche Robust und bewährt

- Bausatz zur Selbstmontage
- Tolles Preis-Leistungs-Verhältnis
- Zeitlos und funktionell
- Formschöne Kanten und Möbelgriffe



Geräte sind **nicht** im Lieferumfang enthalten



1 Bausatz Speedy

Besteht aus Tischanlage, Klappsitzbank (ohne Klappe in Frontblende), Kleiderschrank kombiniert mit Heckwäscheschrank. Küchenteil mit Schublade, Gasflaschenfach, obere Abschlussdeckplatte (ohne Ausschnitt; Einbau von Kocher und Spüle möglich) sowie Ausschnitt für Installation Kühlschranks. Geschirrschrank links neben Küchenteil, 1-türig, Motorraumstaukasten. Granitto Schichtstoff, Umleimer, Scharniere sowie Möbelgriffe müssen montiert werden. (Klappsitzbank ohne Schaumstoff u. Bezüge) **13001 1799,-**

2 Schaumstoff für Bank

13201120 159,95

3 Bezug Klassische Bank,

grau, laminiert, 3 mm(100% Polyester)

13201227 309,-

4 Schaumstoff für den Motorraum

13210020 149,-

5 Bezug Classic Motorraum, grau, kaschiert, 3 mm (100% Polyester)

13210127 289,-

6 Dachhängeschrank mit Klappe, Bausatz

13208115 329,-

7 Bodenplatte

Schiffsboden **10520 259,-**

Tipp: Mit unseren Technik-Sets Wassersystem, 12-V-/220-V-Anlage und Gasanlage wird Ihre Speedy-Einrichtung komplett. Siehe Zubehörkatalog



Granitto -T3/T4/T5/T6

Pappelsperholz mit 0,6 mm HPL-Beschichtung, beidseitig



Serienstoff Classic Grau

100% Polyester, 3 mm schaumstoffkaschiert

REIMO JOLLY BAUSATZ · VW T3

Auf Basis Volkswagen Transporter 3, Baujahr 1980 bis 1989

Preisgünstiger Camper-Bausatz zur individuellen Gestaltung.



- Camper-Bausatz zum leichten Selbsteinbau
- Gefertigt aus Naturholz für eine individuelle Oberflächen-gestaltung
- Material: Naturbelassenes Vielschicht-Pappelsperholz
- Der Grundriss ist der seit vielen Jahren bewährten Florida`80-/ Speedy-Einrichtung ähnlich

1 Jolly-Bausatz inklusive Tischanlage und Klappsitzbank

Komplett-Bausatz zur Selbstmontage. Die Holzplatten, Türen usw. sind fertig zugeschnitten, man braucht sie nur zusammenzubauen. Scharniere sowie Möbelgriffe müssen montiert werden. Individualität zeigen mit Beizen, Lasieren oder Lackieren. Selbstverständlich ist auch eine Bio-Endbehandlung möglich. Bausatz unbehandelt. (ohne Schaumstoff, ohne Bezug)

130000 1299,-

2 Schaumstoff für Klappsitzbank

13201120 159,95

3 Bezug für Klappsitzbank,

Design Classic grau, ungesteppt (100% Polyester) **13201227 309,-**

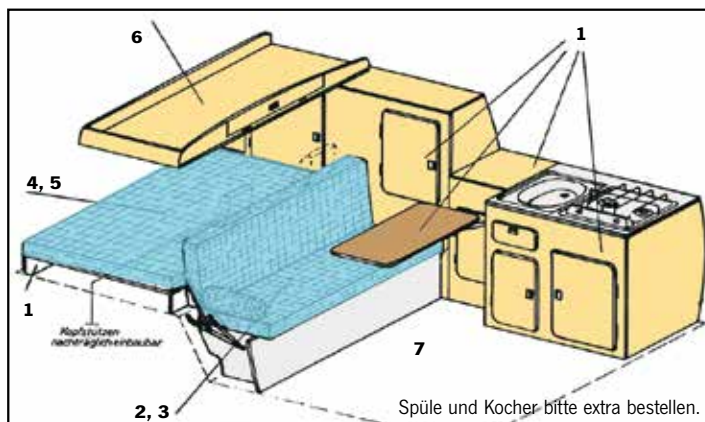
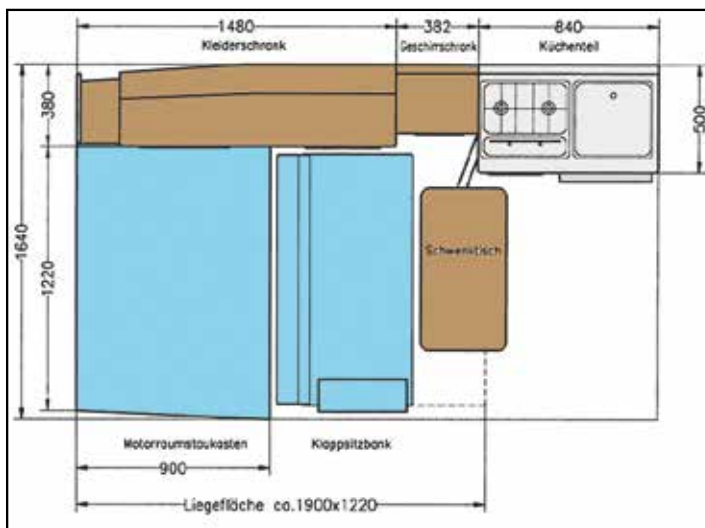
4 Schaumstoff für Motorraum

13210020 149,-

5 Bezug Classic Motorraum, grau, kaschiert, 3 mm (100% Polyester) **13210127 289,-**

6 Dachhängeschrank **130001 229,-**

7 Bodenplatte Schiffsboden **10520 259,-**



Mit Reimo
in aller Welt
zu Hause.
Seit 1980.





REIMO VAN-CONCEPT

MERCEDES-BENZ VITO

Exklusive Camping-Ausbauten mit multifunktionalen Wohn- und Raumkonzepten für Mercedes-Benz Vito.
Ob schlanke Möbelzeile oder vollausgestatteter Campingbus-Ausbau – für die individuelle Freizeitaktivität das passende Ausbau-Konzept.

·INHALT·



REIMO LOFTVAN FÜR MERCEDES-BENZ EQV VITO/V-KLASSE	78-79
REIMO TRIOSTYLE FÜR MERCEDES-BENZ VITO	80-81
REIMO CITYVAN FÜR MERCEDES-BENZ VITO	82-83
REIMO WEEKENDER FÜR MERCEDES-BENZ VITO	84-85

REIMO LOFTVAN · MERCEDES-BENZ EQV, V-KLASSE, VITO

Bausatz für EQV, V-Klasse, Vito ab Bj. 2014 mit original Mercedes Bodenschienen, Länge L2

Reisen neuester Generation.

NEW

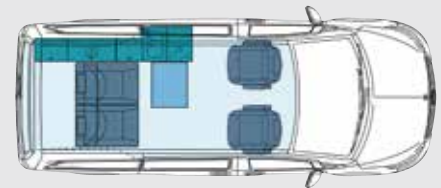
- Campingmodule im eleganten Design
- Küchenmodul und Kühlboxmodul unabhängig von einander einsetzbar
- Höchste Variabilität durch Befestigung an den original Bodenschienen
- Sitz-/Schlafbank mit integrierten Sicherheitsgurten und Kopfstützen
- Maximal 6/7 Sitzplätze möglich



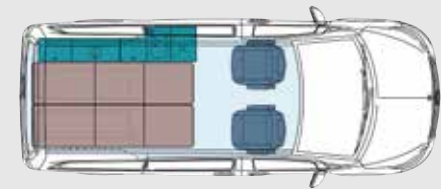
Technische Angaben

Schlafplätze auf Schlaf-/Sitzbank:	2
Schlafplätze mit optionalem Schlafdach:	4
Lichtes Bettenmaß:	188x100 cm
Schlaf-/Sitzbank:	S2
Sitzplätze mit Dreipunktgurten:	4
Kocher:	1-Flamm-Gaskartuschenkocher*
Kühlgerät:	Kompressorkühlbox (26 l)*
Möbelbau:	Pappelsperrholz Pearl, Schwarz Metallic
Frischwasser / Abwasser:	1x 12 l Kanister / 1x 10 l Kanister*

*Im Technik-Paket enthalten



Tagstellung



Nachtstellung



Die flexible Tischanlage kann innerhalb und außerhalb des Fahrzeugs genutzt werden.
In der 26 l Kompressorkühlbox können selbst 1,5 l Flaschen stehend aufbewahrt werden.
Kühlboxmodul mit integriertem Staufach für die LithPowerUnit 48.



Möbeldekor Pearl





Drehkonsolen für Fahrerhaus- sitze finden Sie ab Seite 164



Multifunktionale LithPowerUnit 48

Die wiederaufladbare PowerUnit 48 mit 32 Ah LiFePO4 Batterie besitzt vielfältige Anschlussmöglichkeiten zur Stromentnahme für diverse Endverbraucher. Anschlussmöglichkeiten: 2x 230 V Steckdose, 2x 12 V (5,5 mm), 1x 12 V Zigarettenanzünder-Anschluss, 2x USB, 1x USB QC, 1x USB-C. Wiederaufladbar über das 230 V Stromnetz, über das 12 V KFZ-Bordnetz oder Solarpanel. Integrierter Sinus Inverter, MPPT-Solar-Laderegler und Batteriemanagementsystem. Die Bedienung erfolgt über das übersichtliche LCD-Display. Robustes Gehäuse und gummierter Tragegriff. Lieferumfang: 230 V Kabel mit Schuko-Stecker, Solarkabel mit 50 A Hochstromsteckverbinder, 12 V Kabel mit Zigarettenanzünder-Stecker. Maße: LxBxH 325x198x185 mm, Gewicht: ca. 8 kg.

814135

639,-

Mobile Solar-Anlagen finden Sie unter www.reimo.com



Vorhangsatz, Mercedes V-Klasse

Für 2 Schiebetüren und Heckklappe mit Fenster zum Öffnen. Wohnraumvorhänge in Schienen oben und unten geführt. Fahrerhaus mit Druckknöpfen.

19246

448,-



Kartuschenkocher Camp Bistro DLX

Mit Safety-Lock-System und Piezozündung. Leistung: 2200 W, Maße: B37xT28xH12 cm, Gewicht: ca. 1,9 kg.

706474

64,99



Küchenmodul als Fertigteil mit montiertem Technikpaket

Im Küchenmodul ist die Tischanlage in der vorderen Front integriert. Die Tischanlage wird inklusive abklappbarem Tischfuß geliefert und kann an den bereits montierten Tischgleitschienen im Fahrzeug bzw. außerhalb am Küchenmodul eingehängt werden. Die Wasseranlage besteht aus Spülbecken, Duschhahn, 12 l Frischwasserkanister und 10 l Abwasserkanister und ist bereits im Küchenmodul eingebaut. Hinter der Tischplatte befindet sich das Staufach für den 1-flammigen Kartuschenkocher, darunter ein Staufach für das Kochgeschirr und Küchenutensilien. Befestigung des Küchenmoduls an der original Bodenschiene im Vito und kann wieder mit wenigen Handgriffen entnommen werden. Dekor: Pearl Schwarz.

11700

999,-



Kühlboxmodul als Fertigteil mit montiertem Technikpaket

Das Kühlboxmodul ist ausgestattet mit einer 26 l Kompressorkühlbox sowie einem Staufach für die LithPowerUnit 48 und einem weiteren Staufach für Urlaubsgepäck.

Das Modul wird an der original Bodenschiene des Vitos befestigt und kann mit wenigen Handgriffen herausgenommen werden.

Dekor: Pearl Schwarz.

11701

1699,-




Sitz-/Schlafbank S2

Bietet höchsten Sitzkomfort durch ergonomische Passform und hochwertige Formschäume und erholsamen Schlaf durch komplett ebene Schlaffläche. Integrierte Sicherheitsgurte und Kopfstütze sowie Isofix Halterung pro Sitz. Rückenlehne und Sitz einzeln verstellbar/abklappbar. In wenigen Handgriffen zur Schlafbank umgebaut. Liegefläche: ca. 128x100 cm, inkl. optionaler Beinauflage: ca. 188x100 cm. Die gesamte Bank kann in den original Schienen verschoben werden und ist komplett entnehmbar. Bezug: Anthrazit.

59656

2790,-



2 Stück

Beinauflagen, 2 Stück

Zur Verlängerung der Schlaffläche um ca. 60 cm. Können bei Nichtgebrauch unterhalb der Sitzfläche verstaut werden. Maße: ca. 50x60 cm. Bezug: Anthrazit.

59657

879,-



Schlaf-/Sitzbank Adapter für Mercedes Benz EQV, V-Klasse, Vito

Zur Umrüstung der Schlaf-/Sitzbank auf die original Mercedes Benz Vito Sitzbankschienen.

59659

534,-

REIMO TRIOSTYLE · MERCEDES-BENZ VITO

Auf Basis Mercedes-Benz Vito lang Kombi (Aufbaulänge 514 cm) ab Bj. 8/2014

Fünf Sterne auf Rädern.

- Exklusive Camping-Vollausstattung
- 5 Dreipunktgurte ermöglichen das Fahren mit 5 Personen (bis zu 7 Personen mit optionalen Einzelsitzen)
- Reichlich Stauraum im Heck sowie unter der Bank
- Sitzbank verschieb- und einfach herausnehmbar
- Schwenkbarer Arbeits- /Esstisch
- Leicht zugängliche Wasser-/Abwasserkanister im Heck



Ein cleveres Ausbau-Highlight ist die Stauraumklappe, die in die Bettunterseite integriert ist. Sie ermöglicht vom Fahrzeug-Innenraum aus den schnellen Zugriff auf Reiseutensilien und das Gepäck im Kofferraum, wenn die Sitzbank zur Schlafbank umgebaut ist.

So muss das Fahrzeug nicht unbedingt verlassen werden, das ist besonders praktisch bei schlechtem Wetter.

Weitere Ausstattungen und Optionen erfragen Sie bitte bei Ihrem Fachhändler. Abb. zeigen teilweise Sonderausstattung, die nicht zum Lieferumfang gehören.

Technische Angaben

Schlafplätze auf Schlaf-/Sitzbank:	2
Schlafplätze mit optionalem Schlafdach:	4
Bettenmaß Schlafdach:	200x120 cm
Lichtes Bettenmaß:	198x132 cm
Schlaf-/Sitzbank:	Variotech® 3000
Sitzplätze mit Dreipunktgurten:	5
Kocher:	2-Flamm-Gaskocher*
Kühlgerät:	Kompressorkühlschrank (39 l)*
Gaskapazität:	Platz für 2x 5 kg Gasflasche
Möbelbau:	Pappelsperholz mit HPL-Schichtstoff und Postformingkanten
Frischwasser / Abwasser:	2x 12 / 27 Liter*
Kleiderschrank:	ca. 57x24x82 cm / ca.112 Liter

Hochschrank:	117x126x33 cm
Dachhängeschrank:	97x36x9 cm / ca. 32l
Heckstauraum	
- mit / ohne Sitzbank:	2700 l / 4100 l
- unter Bettverlängerung:	BxHxT 112x37x63 cm
- unter der Bank:	65x55x26 cm / 93l

*Im Technik-Paket enthalten

Zuladungsbeispiel:

Basisfahrzeug Mercedes Vito lang „Tourer Base“

Zulässige Gesamtmasse: 3050 kg

Zuladung ohne Schlafdach: ca. 840 kg

Zuladung mit Schlafdach: ca. 770 kg



Tagstellung



Nachtstellung





Schlaf-/Sitzbank Variotech® 3000

Dreisitzig, Gr. 8 Gesamtbreite: 1155 mm, Polsterbreite: 1100 mm, Schlaflfläche: 1980x1320 mm. 3 integrierte, versenkbare Kopfstützen, 3 Sicherheitsgurte, Isofix Befestigungspunkte für maximal 2 Kindersitze (mittlerer Sitzplatz bei Verwendung eines Kindersitzes nicht nutzbar), hochklappbares Heckpolster (Stauraumhöhe unter Heckpolster: 42 cm, Stauraumhöhe unter Sitzbank: 31 cm), mit Seitenblende. Fertig gepolstert inkl. Heckpolster. Bank verschieb- und herausnehmbar. Schienenabstand 700 mm. Stoff-Design: Classic Grau, 2-farbig.

5045000 4390,-

Gleitschienen-Satz „Grizzly“

2 Alu-Gleitschienen, Silber eloxiert für Vito lang. Länge: 2540 mm, 4 verschiedene Fahrpositionen.

58326 529,-

Bodenadaption aus Stahl

Zum Einbau der Gleitschiene vorgeschrieben. Es wird je 1 Bodenadaption Typ 1 und Typ 2 benötigt

Rechts, Links Typ 1 **58327 239,-**

Mitte Typ 2 **583271 289,-**

Befestigungssatz

Zur Befestigung der Gleitschienen am Fahrzeugboden. Schienenabstand 700 mm (Vito lang).

Für geschraubte Schienen **58328 339,90**

Für geklebte Schienen **583281 345,-**



1 Schublade optional erhältlich

Bietet zusätzlichen Stauraum für z.B. Schuhe, Kabel oder Bordwerkzeug. Zum Durchladen von Langteilen kann die Schublade entnommen werden. Maße BxHxT: ca. 49,5x17x69,5 cm.

Dekor: Basalt **5045090 679,-**

2 Frontblende optional erhältlich

Montage erfolgt an der Sitzbank anstelle einer Schublade. Die Frontblende ist abnehmbar und bietet daher eine Durchlademöglichkeit für z.B. Surfbrett oder Ski bis zu einer Länge von max. 2,4 m. (Durchlademaße unter der Bank: BxH ca. 60x31 cm. Dekor: Basalt

5045080 249,-



Bodenplatte 3-tlg.

aus wasserfester Spanplatte mit PVC-Belag. Für MB Vito (lang). Schienenabstand 700 mm.

Dekor: Schiffsboden **16807 449,-**

X-Trem Isolator, 15 mm Stärke

Extrem wärmedämmende und sehr leichte Isolation. Wird unter der Bodenplatte benötigt. Lieferung als Platten mit a 2x1 m. (3x für kR)

50009 29,20



Möbelzeile als Fertigteil ohne Technikpaket

Schickes Möbelteil inkl. Hochschrank mit Schiebetür, Wäschefach, Staufach für 2x 5 kg Gasflaschen. 2 Schubladen. Ein Rollo-schrank bietet viel Platz (z.B. für die Chemietoilette Porta-Potti Qube 335, 660102). Aussparungen für die Verlegung von Gas, Wasser, Heißluft und Elektro sind bereits gemacht. Möbelzeile ohne Technik, Geräte und Einbau. Dekor: Schichtstoff Weiß.

15081 2899,-



Technikpaket-in obiger Möbelzeile eingebaut

Das Technikpaket beinhaltet: Spüle-Kocher-Kombination mit Glasabdeckung, 2x 12l Frischwasserkanister, 27l Abwasserkanister, Wasserhahn, Tauchpumpe 18l und Schläuche, Kompressor-Kühlschrank (Dometic CRP 40, ca. 39l), Gasanlage vorbereitet für 2x 5kg Gasflasche. 12V/230V Anlage mit Reimo Sicherungspanel 714, Carbest Switch-Mode-Ladegerät 15A, Sicherungsautomat 13A mit Fi, CEE Eingangssteckdose und Anschlusssteile. 24 LED-Alu-Linienleuchte in Küchenteil.

191005E 3999,-



Truma Gasheizung VarioHeat eco

In Möbelzeile eingebaut, inkl. Kamin. Die Öffnung für den Kamin sowie der Kamin müssen noch am Fahrzeug angebracht werden.

720304E 2529,-



Tischanlage mit Schwenktischgestell

Multifunktions-Tisch mit integriertem Tischgestell in der Unterseite. Ermöglicht das Aufstellen des Tisches auch

außerhalb des Fahrzeugs und dient somit zusätzlich als Campingtisch. Tischplatte ca. 85x47 cm, Material: Schichtstoff. Tischdekor: Pearl, Tischkante Silber.

Lieferung inklusive Edelstahl-Schwenktischgestell zur Befestigung an der Frontblende der Sitzbank.

10694S 679,-



Dachhängeschrank

Als Fertigteil über Hecksitzbank für zusätzlichen Stauraum. Schrank vormontiert. Nur in Verbindung mit Schlafdach. Dekor: Apfel Schichtstoff.

15082 449,-



Tragbare Campingtoilette Porta Potti 335

Passend für Möbelzeile. Hochwertiger Qualitätskunststoff für maximale Hygiene.

660102 149,-

REIMO CITYVAN · MERCEDES-BENZ VITO

Auf Basis Mercedes-Benz Vito lang Kombi (Aufbaulänge 514 cm) ab Bj. 8/2014

Wahres Multifunktionsmobil.

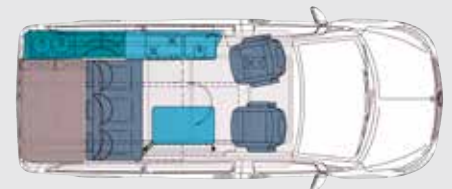
- Multifunktionaler Fahrspaß in Perfektion mit umfangreicher Serienausstattung für gehobene Ansprüche.
- Das großzügige Raumkonzept und die Wandlungsfähigkeit eröffnen grenzenlose Möglichkeiten.



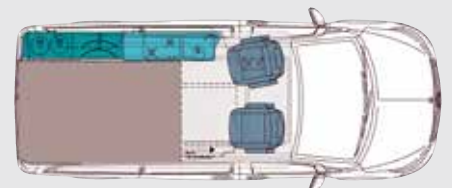
Technische Angaben

CityVan kurzer Radstand:

Schlafplätze auf Schlaf-/Sitzbank:	2 - 4
Schlafplätze mit Schlafdach:	4
Bettenmaß Schlafdach:	200x120 cm
Lichtes Bettenmaß:	198x140 cm
Schlaf-/Sitzbank:	Variotech® 3000
Sitzplätze mit Dreipunktgurten:	5 - 6
Kocher:	1-Flamm-Gas, oder Spiritus
Kühlgerät:	Kompressorkühlbox (26 l)
Möbelbau:	Pappelsperholz mit HPL-Schichtstoff und Postformingkanten
Frischwasser / Abwasser:	13 l / 13 l
Kleiderschrank:	ca. 57 x 24x82 cm / ca. 112 l
Dachhängeschrank:	123x27x11 cm / ca. 36 l
Heckstauraum	
- mit / ohne Sitzbank:	2900 l / 4400 l
- unter Bettverlängerung:	BxHxT 121x37x60 cm
- unter der Bank:	60x31 cm
Durchlademöglichkeit:	2,4 m



Tagstellung



Nachtstellung



Weitere Ausstattungen und Optionen erfragen Sie bitte bei Ihrem Fachhändler. Abb. zeigen teilweise Sonderausstattung, die nicht zum Lieferumfang gehören.





Schlaf-/Sitzbank Variotech® 3000

Dreisitzig, Gr. 14, Gesamtbreite: 1305 mm. Polsterbreite: 1250 mm, Schlaflfläche: 1980x1400 mm. 3 integrierte, versenkbare Kopfstützen, 3 Sicherheitsgurte, Isofix Befestigungspunkte für maximal 2 Kindersitze (mittlerer Sitzplatz bei Verwendung eines Kindersitzes nicht nutzbar), hochklappbares Heckpolster (Stauraumhöhe unter Heckpolster: 46 cm), Seitenblende. Fertig gepolstert inkl. Heckpolster. Bank verschieb- und herausnehmbar. Schienenabstand 1050 mm. Stoff-Design: Classic Grau, 2-farbig.

5045000 4390,-

Gleitschienen-Satz „Grizzly“

2 Alu-Gleitschienen, Silber eloxiert für Vito lang. Länge: 2540 mm, 4 verschiedene Fahrpositionen.

58326 529,-

Bodenadapter aus Stahl

Für Gleitschienen-Satz „Grizzly“ für Vito lang. Zur Befestigung der Gleitschienen am Fahrzeugboden. Es werden 2 Stück Typ 1 benötigt. Schienenabstand 1050 mm.

Rechts, Links Typ 1 **58327 239,-**

Befestigungssatz

Für Gleitschienen-Satz „Grizzly“ für kurzen Radstand. Zur Befestigung der Gleitschienen am Fahrzeugboden. Schienenabstand 1050 mm, für geschraubte Bodenschienen.

583282 185,90



1 Schublade

Bietet zusätzlichen Stauraum für z.B. Schuhe, Kabel oder Boardwerkzeug. Zum Durchladen von Langteilen kann die Schublade entnommen werden. Maße BxHxT: ca. 66,5x17x69,5 cm. Dekor: Basalt

5045090 679,-

2 Frontblende

Montage erfolgt an der Sitzbank anstelle einer Schublade. Die Frontblende ist abnehmbar und bietet daher eine Durchlademöglichkeit für z.B. Surfbrett oder Ski bis zu einer Länge von max. 2,4m. (Durchlademaße unter der Bank: BxH ca. 75x31 cm. Dekor: Basalt

5045080 249,-



Bodenplatte 3-tlg.

aus wasserfester Spanplatte mit PVC-Beleg. Schienenabstand 1050. Für MB VITO Dekor: Schiffsboden

168071 449,-

X-Trem Isolator, 18 mm Stärke

Extrem wärmedämmende und sehr leichte Isolation. Wird unter der Bodenplatte benötigt 3x für LR. Lieferung als Platten mit a 2x 1 m.

50009 29,20



Möbelzeile als Fertigteil ohne Technikpaket

Elegantes Möbelteil mit Abdeckklappen. Vorbereitet für den Einbau von Wasseranlage, Kompaktspülbecken und Kühlbox. Serieneckor: Hochglanz Anthrazit-Silber.

15083 2989,-



Technikpaket-in obiger Möbelzeile eingebaut

Die Wasseranlage bestehend aus: Edelstahl-Becken 325x176 mm, Automatik-Wasserhahn, 2x 13-l-Kanister, Tauchpumpe, 12 V Anschlusssteile, Wasserschlauch (10 und 19 mm), sowie Kleinteilen. Schlanke Kühlbox mit viel Platz und nur ca. 200 mm Tiefe. Temperaturbereich von +1° C bis 10° C. Außenliegendes Kühl-aggregat, Danfoss BD 2,5 Kompressor. Maße: ca. BxHx 50x36x20 cm Gewicht ca. 18,9 kg. eingebaut.

Wasseranlagen **60004E 399,-**

Wasseranlagen mit Sicherungspannel 713 **60004EE 699,-**

Kompressor- Kühlbox 26 l **71177E 1319,-**



Kartuschenkocher Camp Bistro DLX

Mit Safety-Lock-System und Piezozündung. Leistung: 2200 W, Maße: BxHxT 37x12x28x12 cm, Gewicht: ca. 1,9 kg

706474 64,99



Diesel-Standheizung Carbest VanHeat 2.0-DH

Zur Montage unter dem Beifahrersitz, Leistung 2 kW, inkl. Höhenkit bis 5.000 m und digitalem Bedienpanel. Inkl. Tankentnahme-Set und umfangreichem Montagematerial.

48182 649,-

Montagekonsole unter Beifahrersitz

481821 49,95



Tischanlage mit Schwenktischgestell

Multifunktions-Tisch mit integriertem Tischgestell in der Unterseite. Er-möglicht das Aufstellen des Tisches auch außerhalb des Fahrzeugs und dient somit als Campingtisch. Tischplatte ca. 85x47 cm, Material: Schichtstoff. Tischdekor: Pearl, Tischkante Silber. Lieferung inklusive Edelstahl-Schwenktischgestell zur Befestigung an der Frontblende der Sitzbank.

10694S 679,-



Dachhängeschrank für Schlafdach Easy Fit mit Lattenrostbett

Als Fertigteil über Hecksitzbank für zusätzlichen Stauraum. Schrank vormontiert. Bei kurzem oder langem Radstand mit Dekor: Hochglanz Anthrazit-Silber.

15085 459,-



Porta-Potti Box

aus HPL Schichtstoff mit Polsterauflage. (Ohne Toilette) Dekor: Anthrazit Silber

10696 839,-

Tragbare Campingtoilette Porta Potti 335

Passend für Porta-Potti-Kit. Hochwertiger Qualitätskunststoff für maximale Hygiene.

660102 149,-

REIMO WEEKENDER · MERCEDES-BENZ VITO

Auf Basis Mercedes-Benz Vito lang Kombi (Aufbaulänge 514 cm) ab Bj. 8/2014

Großraum-Van für bis zu 5 Personen.

- Große ebene Schlaffläche über die gesamte Innenbreite mit hohem Liegekomfort – ohne störende Nähte oder Gurte
- Verschieb- und herausnehmbare 3-Personensitzbank mit integrierten Dreipunktgurten sowie versenkbaren Kopfstützen und Isofix-Halterungen für 2 Kindersitze
- Durchlademöglichkeit für lange Teile bei Entfernen der Schublade oder Frontblende



Ob für den Beruf, den Alltag oder die Freizeit – der Reimo Weekender ist das perfekte Erstfahrzeug für jede Gelegenheit.

Das Allroundtalent Weekender ist im Alltag und Beruf eine Großraum-Limousine mit viel Bewegungsfreiheit für die Passagiere und reichlich Stauraum im Heck.

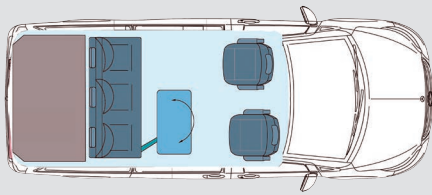
In der Freizeit wird er mit dem optionalen Küchenblock zum perfekten Reisebegleiter mit 2-4 vollwertigen Schlafplätzen (Schlafdach optional).



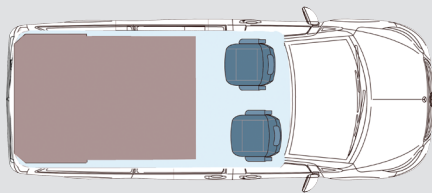
Weitere Ausstattungen und Optionen erfragen Sie bitte bei Ihrem Fachhändler. Abb. zeigen teilweise Sonderausstattung, die nicht zum Lieferumfang gehören.

Technische Angaben

Schlafplätze auf Schlaf-/Sitzbank:	2-4
Schlafplätze mit optionalem Schlafdach:	4
Lichtes Bettenmaß mit Staubox:	198x140 cm
Bettenmaß Schlafdach:	200x120 cm
Schlaf-/Sitzbank:	Variotech® 3000
Sitzplätze mit Dreipunktgurten:	5
Heckstauraum	
- mit / ohne Sitzbank:	3400 l / 5200 l
- unter Bettverlängerung:	BxHxT 126x37x60 cm



Tagstellung



Nachtstellung



Schlaf-/Sitzbank Variotech® 3000

Für Fahrzeuge ohne seittl. Kunststoffverkleidung. Dreisitzig, Gr. 17, Gesamtbreite Bank: 1380 mm. Polsterbreite: 1330 mm, Schlaflfläche: ca. 1980x1600 mm. 3 integrierte, versenkbare Kopfstützen, Sicherheitsgurte. Isofix Befestigungspunkte für max. 2 Kindersitze (mittlerer Sitzplatz bei Verwendung eines Kindersitzes nicht nutzbar), hochklappbares Heckpolster (Stauraumhöhe unter Heckpolster: 46 cm), Frontblende und Seitenblende. Fertig gepolstert inkl. Heckpolster. Bank verschiebbar und herausnehmbar. Schienenabstand 1050 mm. Stoff-Design: Classic Grau, 2-farbig.

5045100 4590,-

Gleitschienen-Satz „Grizzly“

Für Variotech® 3000. Länge: 2540 mm.

58326 529,-

Bodenadaption Stahl

für Schienenabstand 1050 mm. Es werden 2 Stück benötigt.

Rechts, Links Typ 1 **58327 239,-**

Befestigungssatz

Für Gleitschienen-Satz „Grizzly“ für kurzen Radstand. Zur Befestigung der Gleitschienen am Fahrzeugboden. Schienenabstand 1050 mm.

583282 185,90



① Schublade

Bietet zusätzlichen Stauraum für z.B. Schuhe, Kabel oder Bordwerkzeug. Zum Durchladen von Langteilen kann die Schublade entnommen werden. Maße BxHxT: ca. 83,5x17x69,5 cm. Dekor: Basalt

5045190 679,-

② Frontblende

Montage erfolgt an der Sitzbank anstelle einer Schublade. Die Frontblende ist abnehmbar und bietet daher eine Durchlademöglichkeit für z.B. Surfbrett oder Ski bis zu einer Länge von max. 2,4 m. (Durchlademaße unter der Bank: BxH ca. 60x31 cm. Dekor: Basalt

5045180 249,-



Bodenplatte 3-tlg.

aus wasserfester Spanplatte mit PVC-Belag. Für Original Mercedes Benz Vito Einstiegsleiste Dekor: Schiffsboden

168071 449,-

X-Trem Isolator, 18 mm Stärke.

Extrem wärmedämmende und sehr leichte Isolation. Wird unter der Bodenplatte benötigt 3x für langen Radstand. Lieferung als Platten mit je 2 x 1 m.

50009 29,20



Diesel-Standheizung Carbest VanHeat 2.0-DH

Zur Montage unter dem Beifahrersitz, Leistung 2 kW, inkl. Höhenkit bis 5.000 m und digitalem Bedienpanel. Inkl. Tankentnahme-Set und umfangreichem Montagematerial.

48182 649,-

Montagekonsole unter Beifahrersitz

481821 49,95



Tischdekor Pearl


Tischanlage mit

Schwenktischgestell

Multifunktions-Tisch mit integriertem Tischgestell in der Unterseite.

Er-möglicht das Aufstellen auch außerhalb des Fahrzeugs und dient somit als Campingtisch. Tischplatte ca. 85x47 cm, Material: Schichtstoff. Tischdekor: Pearl, Tischkante Silber. Lieferung inklusive Edelstahl-Schwenktischgestell zur Befestigung an der Frontblende der Sitzbank.

106945 679,-



Dachhängeschrank für Schlafdach Easy Fit mit Lattenrostbett

Als Fertigteil über Heckstanzbank für zusätzlichen Stauraum. Schrank vormontiert. Bei langem Radstand mit Dekor: Apfel Schichtstoff.

15085 459,-

REIMO VAN-CONCEPT

RENAULT TRAFIC OPEL VIVARO FIAT TALENTO NISSAN NV 300

Die Reimo TrioStyle Campingeinrichtung für Renault, Opel, Fiat und Nissan lässt im Urlaub oder in Ihrer Freizeit keine Wünsche offen.

Die exklusive Möbelzeile mit Vollausrüstung und viel Stauraum bietet höchsten Komfort bei individuellen Urlaubsreisen.

Die große Schlaffläche, die sich über die gesamte Fahrzeugbreite erstreckt, garantiert besten Schlafkomfort unterwegs.

·INHALT·

REIMO TRIOSTYLE	88-89
REIMO WEEKENDER	90-91



REIMO TRIOSTYLE · RENAULT/FIAT/NISSAN/OPEL

Auf Basis Renault Trafic/Fiat Talento/Nissan NV300 (KR) ab Bj. 7/2014/
Opel Vivaro B Kombi bis Bj. 3/2019

Reisen ohne Kompromisse.

- Der exklusive Camper mit Vollausrüstung und schicker Möbelzeile
- Für bis zu 7 Passagiere, bei zwei zusätzlichen Einzelsitzen (alle Sitzplätze mit Dreipunktgurten)
- Reichlich Stauraum im Heck Dank verschiebbarer und herausnehmbarer Schlaf-/Sitzbank



Schlaf-/Sitzbank für 3 Personen.
Exklusive Küchenzeile mit allem Komfort: Großer 40 Liter Kompressorkühlschrank, Kleiderschrank mit Wäschefach, Staufach, passend für portable Camping-Toilette, schwenkbarer Arbeits- und Esstisch.



Weitere Ausstattungen und Optionen erfragen Sie bitte bei Ihrem Fachhändler. Ausstattungen für den langen Radstand finden Sie unter: www.reimo.com. Abb. zeigen teilweise Sonderausstattung, die nicht zum Lieferumfang gehören.



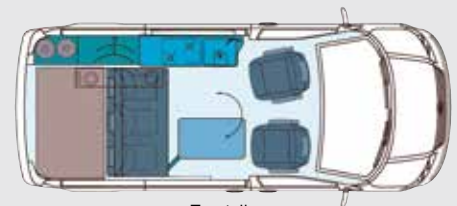
Technische Angaben

TrioStyle kurzer Radstand:

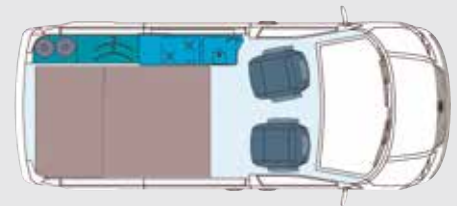
Schlafplätze auf Schlaf-/Sitzbank:	2
Schlafplätze mit optionalem Schlafdach:	4
Lichtes Bettenmaß:	200 x 125 cm
Maß Dachbett:	187 x 140 cm
Schlaf-/Sitzbank:	Variotech® 3000
Sitzplätze mit Dreipunktgurten:	5
Kocher:	2-Flamm-Gaskocher
Kühlgerät:	Kompressorkühlschrank Dometic CRP 40 (ca. 39 l)*
Gaskapazität:	Platz für 2x 5 kg Gasflasche
Möbelbau:	Pappelsperholz mit HPL-Schichtstoff
Frischwasser / Abwasser:	2x 12 l / 43 l
Hochschrank:	104 x 127 x 38 cm
Dachhängeschrank:	123 x 27 x 11 cm / ca. 36 l
Heckstauraum	
- mit / ohne Sitzbank:	2260 l / 3950 l
- unter Bettverlängerung:	BxHxT 106x40x65 cm
- unter der Bank:	75x28x43 cm / 90 l

*Im Technik-Paket enthalten

Zulässige Gesamtmasse:	2700 kg
Zuladung ohne Schlafdach:	ca. 380 kg
Zuladung mit Schlafdach:	ca. 320 kg



Tagstellung



Nachtstellung





Schlaf-/Sitzbank Variotech® 3000

Dreisitzig, Gr. 10 Gesamtbreite: 1205 mm, Polsterbreite: 1150 mm, Schlaffläche: 1960x1210 mm. 3 integrierte, versenkbare Kopfstützen, 3 Sicherheitsgurte, Isofix Befestigungspunkte für maximal 2 Kindersitze (mittlerer Sitzplatz bei Verwendung eines Kindersitzes nicht nutzbar), hochklappbares Heckpolster (Stauraumhöhe unter Heckpolster: 46 cm), 1 Seitenblende. Fertig gepolstert inkl. Heckpolster. Bank verschieb- und herausnehmbar. Schienenabstand 673 mm. Stoff-Design: Classic Grau, 2-farbig.

5044000 4440,-

Gleitschienen-Satz „Grizzly“

Für Variotech® 3000. Länge: 2489 mm.

58128 499,-

Bodenverstärkung, Stahl 1-tlg.

Zum Einbau der Bodenschiene vorgeschrieben. Kurzer/Langer Radstand.

581251 Vorn 229,-

581252A Hinten 389,90

Befestigungssatz

Für Gleitschienen-Satz „Grizzly“ für kurzen Radstand. Zur Befestigung der Gleitschienen am Fahrzeugboden. Schienenabstand 673 mm.

58133 218,90



1 Schublade

Bietet zusätzlichen Stauraum für z.B. Schuhe, Kabel oder Bordwerkzeug. Zum Durchladen von Langteilen kann die Schublade entnommen werden. Maße BxHxT: ca. 49,5x17x69,5 cm. Dekor: Basalt

5044090 679,-

2 Frontblende

Montage erfolgt an der Sitzbank anstelle einer Schublade. Die Frontblende ist abnehmbar und bietet daher eine Durchlademöglichkeit für z.B. Surfbrett oder Ski bis zu einer Länge von max. 2,4 m. (Durchlademaße unter der Bank: BxH ca. 31x60x31 cm. Dekor: Basalt

5044080 249,-



Bodenplatte 3-tlg.


aus wasserfester Spanplatte mit PVC-Belag. für Renault Trafic u. a.. 673 mm Schienenabstand Dekor: Schiffsboden

141142 459,-

X-Trem Isolator, 18 mm Stärke.

Extrem wärmedämmende und sehr leichte Isolation. Wird unter der Bodenplatte benötigt, 2x für KR. Lieferung als Platten mit je 2x 1 m.

50009 29,20



Möbelzeile als Fertigteil, ohne Technikpaket

Exklusives Möbelteil mit durchgehender Front in Apfel-Dekor. Großer Kleiderschrank mit Schiebetür, Wäschefach und Staufach für 2x 5 kg Gasflaschen. Das Küchenteil bietet Ihnen mit 2 Schubladen und einem Rolloschrank Platz für die Chemietoilette Porta-Potti Qube 335 (660102), sowie viel Platz für Proviant und Ausstattung. Aussparungen für die Verlegung von Gas, Wasser, Warmluft, Elektro sowie weitere Montage-Vorbereitungen sind bereits gemacht. Dekor Möbelzeile: Schichtstoff Hochglanz Silber.

16050 3799,-



Das Technikpaket beinhaltet:

Spüle-Kocher-Kombination mit Glasabdeckung, 2x 12l Frischwasserkanister, 27l Abwasserkanister, Wasserhahn, Tauchpumpe 18l und Schläuche, Kompressor-Kühlschrank (Dometic CRP 40, ca. 39l), Gasanlage vorbereitet für 2x 5kg Gasflasche. 12-V-/230-V-Anlage mit Reimo Sicherungspanel 714, Carbest Switch-Mode-Ladegerät 15A, Sicherungsautomat 13A mit FI, CEE Eingangssteckdose und Anschlusssteile. 24 LED-Alu-Linienleuchte in Küchenteil.

191005E 3999,-



Truma Gasheizung VarioHeat eco

In Möbelzeile eingebaut, inkl. Kamin. Die Öffnung für den Kamin sowie der Kamin müssen noch am Fahrzeug angebracht werden.

720304E 2529,-



Tischanlage mit Schwenktischgestell

Multifunktions-Tisch mit integriertem Tischgestell in der Unterseite. Er-möglicht das Aufstellen auch außerhalb des Fahrzeugs und dient somit als Campingtisch. Tischplatte ca. 85x47 cm, Material: Schichtstoff. Tischdekor: Pearl, Tischkante Silber. Lieferung inklusive Edelstahl-Schwenktischgestell zur Befestigung an der Frontblende der Sitzbank.

10694S 679,-



Dachhängeschrank für Schlafdach Easy Fit mit Lattenrostbett

Als Fertigteil über Hecksitzbank für zusätzlichen Stauraum. Schrank vormontiert. Bei kurzem oder langem Radstand mit Dekor: Schichtstoff, Hochglanz Silber.

160547 479,-



Tragbare Campingtoilette Porta Potti 335

Passend für TrioLoft Möbelzeile. Hochwertiger Qualitätskunststoff für maximale Hygiene.

660102 149,-

REIMO WEEKENDER · RENAULT/FIAT/NISSAN/OPEL

Auf Basis Renault Trafic/Fiat Talento/Nissan NV300 (KR) ab Bj. 7/2014
Opel Vivaro B Kombi bis Bj. 3/2019

Großraum-Van für bis zu 5 Personen.

- Große ebene Schlaffläche über die gesamte Innenbreite mit hohem Liegekomfort – ohne störende Nähte oder Gurte
- Verschieb- und herausnehmbare 3-Personensitzbank mit integrierten Dreipunktgurten sowie versenkbaren Kopfstützen und Isofix-Halterungen für 2 Kindersitze
- Durchlademöglichkeit für lange Teile bei Entfernen der Schublade oder Frontblende



Ob für den Beruf, den Alltag oder die Freizeit – der Reimo Weekender ist das perfekte Erstfahrzeug für jede Gelegenheit.

Das Allroundtalent Weekender ist im Alltag und Beruf eine Großraum-Limousine mit viel Bewegungsfreiheit für die Passagiere und reichlich Stauraum im Heck.

In der Freizeit wird er mit dem optionalen Küchenblock zum perfekten Reisebegleiter mit 2-4 vollwertigen Schlafplätzen (Schlafdach optional).



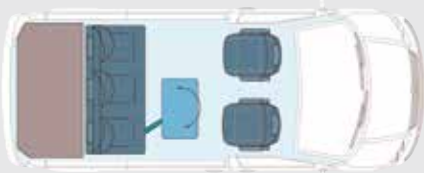
Weitere Ausstattungen und Optionen erfragen Sie bitte bei Ihrem Fachhändler. Abb. zeigen teilweise Sonderausstattung, die nicht zum Lieferumfang gehören.



Technische Angaben

Weekender:

Schlafplätze auf Schlaf-/Sitzbank:	2
Schlafplätze mit optionalem Schlafdach:	4
Bettenmaß Schlafdach:	187x140 cm
Lichtes Bettenmaß:	200x160 cm
Schlaf-/Sitzbank:	Variotech® 3000
Sitzplätze mit Dreipunktgurten:	5
Heckstauraum	
- mit / ohne Sitzbank:	3000 l / 5000 l
- unter Bettverlängerung:	TxBxH 65x126x40 cm



Tagstellung



Nachtstellung



Schlaf-/Sitzbank Variotech® 3000

Für Fahrzeuge ohne seittl. Kunststoffverkleidung. Dreisitzig, Gr. 17, Gesamtbreite Bank: 1380 mm. Polsterbreite: 1330 mm, Schlaflfläche: ca. 1960x1600 mm. 3 integrierte, versenkbare Kopfstützen, Sicherheitsgurte. Isofix Befestigungspunkte für max. 2 Kindersitze (mittlerer Sitzplatz bei Verwendung eines Kindersitzes nicht nutzbar), hochklappbares Heckpolster (Stauraumhöhe unter Heckpolster: 46 cm), Frontblende und Seitenblende. Fertig gepolstert inkl. Heckpolster. Bank verschiebbar und herausnehmbar. Schienenabstand 1020 mm. Stoff-Design: Classic Grau, 2-farbig.

5044300 4390,-

Gleitschienen-Satz „Grizzly“

Für Variotech® 3000. Länge: 2489 mm.

581280 499,-

Befestigungssatz

Für Gleitschienen-Satz „Grizzly“ für kurzen Radstand. Zur Befestigung der Gleitschienen am Fahrzeugboden. Schienenabstand 1020 mm.

58135 244,-



❶ Schublade

Bietet zusätzlichen Stauraum für z.B. Schuhe, Kabel oder Bordwerkzeug. Zum Durchladen von Langteilen kann die Schublade entnommen werden. Maße BxHxT: ca. 83,5x17x69,5 cm. Dekor: Basalt

5044390 679,-

❷ Frontblende

Montage erfolgt an der Sitzbank anstelle einer Schublade. Die Frontblende ist abnehmbar und bietet daher eine Durchlademöglichkeit für z.B. Surfbrett oder Ski bis zu einer Länge von max. 2,4 m. (Durchlademaße unter der Bank: BxH ca. 60x31 cm. Dekor: Basalt

5044380 249,-



Bodenplatte 3-tlg.

aus wasserfester Spanplatte mit PVC-Belag. Für Original TRAFIC u. a. 1020 mm Schienenabstand Dekor: Schiffsboden

141146 459,-

X-Trem Isolator, 18 mm Stärke.

Extrem wärmedämmende und sehr leichte Isolation. Wird unter der Bodenplatte benötigt, 2x für KR. Lieferung als Platten mit a 2 x 1 m.

50009 29,20



Tischdekor Pearl

Tischanlage mit Schwenktischgestell

Multifunktions-Tisch mit integriertem Tischgestell in der Unterseite. Er-möglicht das Aufstellen des Tisches auch

außerhalb des Fahrzeugs und dient somit zusätzlich als Campingtisch. Tischplatte ca. 85x47 cm, Material: Schichtstoff. Tischdekor: Pearl, Tischkante Silber.

Lieferung inklusive Edelstahl-Schwenktischgestell zur Befestigung an der Frontblende der Sitzbank.

10694S 679,-





REIMO VAN-CONCEPT

FORD TRANSIT CUSTOM

Der Komfort-Camper mit reichlich Platzangebot. Dank seines breiteren Innenraums zu vergleichbaren Modellen seiner Fahrzeugklasse, bietet der Ford Transit Custom spürbar mehr Wohnraum im Fahrzeug.

In Kombination mit der Reimo TrioStyle Campingausstattung sind Ihre individuellen Camping-Traumurlaube bereits vor Reiseantritt garantiert.

•INHALT•

REIMO TRIOSTYLE FÜR FORD TRANSIT CUSTOM94-95

REIMO TRIOSTYLE · FORD TRANSIT

Auf Basis Ford Transit Custom, Kombi kurzer Radstand (L1/H1) + Flachdach, Bj. 2013-2022

Fünf Sterne auf Rädern.

- **Exklusive Camping-Vollausstattung**
- **5 Dreipunktgurte ermöglichen das Fahren mit 5 Personen (bis zu 6 Personen mit optionalem Einzelsitz)**
- **Reichlich Stauraum im Heck sowie unter der Bank**
- **Sitzbank verschieb- und einfach herausnehmbar**
- **Schwenkbarer Arbeits- /Esstisch**
- **Leicht zugängliche Wasser- /Abwasserkanister im Heck**



Ein cleveres Ausbau-Highlight ist die Stauraumklappe, die in die Bettunterseite integriert ist. Sie ermöglicht vom Fahrzeug-Innenraum aus den schnellen Zugriff auf Reiseutensilien und das Gepäck im Kofferraum, wenn die Sitzbank zur Schlafbank umgebaut ist.

So muss das Fahrzeug nicht unbedingt verlassen werden, das ist besonders praktisch bei schlechtem Wetter.

Sideboard als Bettverbreiterung optional erhältlich (siehe rechte Seite – 50420M)



Schlaf-/Sitzbank für 2/3 Personen. Küche mit allem Komfort: Kühlschrank*, großer Kleiderschrank mit Wäschefach und schwenkbarer Arbeits- und Esstisch.

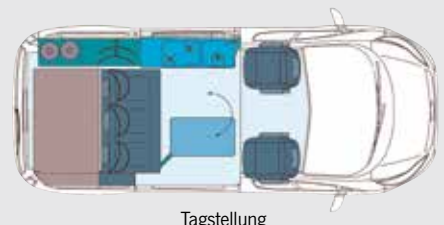
Technische Angaben

Schlafplätze auf Schlaf-/Sitzbank:	2
Schlafplätze mit optionalem Schlafdach:	4
Lichtes Bettenmaß:	209x134 cm
Bettenmaß Schlafdach:	202x130 cm
Schlaf-/Sitzbank: Variotech®	3000
Sitzplätze mit Dreipunktgurten:	5
Kocher:	2-Flamm-Gaskocher*
Kühlgerät:	Kompressorkühlschrank Dometic CRP 40 (39 l)*
Gaskapazität:	Platz für 2x 5 kg Gasflasche
Möbelbau:	Pappelsperrholz mit HPL-Schichtstoff und Postformingkanten
Frischwasser / Abwasser:	2x 12 Liter*
Kleiderschrank:	ca. 57x82x24 cm / ca. 112 Liter

Hochschrank:	58x120/82x26/20 cm / 120 l
Dachhängeschrank:	97x36x9 cm / ca. 32 l
Heckstauraum	
- mit / ohne Sitzbank:	2700 l / 4200 l
- unter Bettverlängerung:	BxHxT 115x40x61 cm
- unter der Bank:	75x28x43 cm / 90 l

*Im Technik-Paket enthalten

Zulässige Gesamtmasse:	3000 kg
Zuladung ohne Schlafdach:	ca. 598 kg
Zuladung mit Schlafdach:	ca. 543 kg



Tagstellung



Nachtstellung



Weitere Ausstattungen und Optionen erfragen Sie bitte bei Ihrem Fachhändler. Abb. zeigen teilweise Sonderausstattung, die nicht zum Lieferumfang gehören.



Schlaf-/Sitzbank Variotech®3000

Dreisszig, Gr. 10, Gesamtbreite: 1205 mm, Polsterbreite: 1150 mm, Schlaffläche ca. 2020x1340 mm. 3 integrierte, versenkbare Kopfstützen. 3 Sicherheitsgurte, Isofix Befestigungspunkte für maximal 2 Kindersitze für die äußeren Sitzplätze (mittlerer Sitzplatz bei Verwendung eines Kindersitzes nicht nutzbar), hochklappbares Heckpolster (Stauraumhöhe unter Heckpolster: 46 cm), Seitenblende. Fertig gepolstert inkl. Heckpolster. Bank verschiebbar und herausnehmbar. Schienenabstand 766 mm. Stoff-Design: Classic Grau, 2-farbig.

5042000 4440,-

Inklusive Gleitschienen-Satz „Grizzly“

2 Alu-Gleitschienen, Silber eloxiert für Ford Transit Custom. Länge: 2860 mm, 4 verschiedene Fahrpositionen.

581960 569,-

Bodenadaption aus Stahl4-tlg.

Zum Einbau der Gleitschiene vorgeschrieben mit Schraubensatz.

58193 515,90



1 Schublade

Bietet zusätzlichen Stauraum für z.B. Schuhe, Kabel oder Bordwerkzeug. Zum Durchladen von Langteilen kann die Schublade entnommen werden. Maße HxBxT: ca. 17x49,5x69,5 cm. Dekor: Basalt

5042090 679,-

2 Frontblende

Montage erfolgt an der Sitzbank anstelle einer Schublade. Die Frontblende ist abnehmbar und bietet daher eine Durchlademöglichkeit für z.B. Surfbrett oder Ski bis zu einer Länge von max. 2,4 m. (Durchlademaße unter der Bank: BxH ca. 60x31 cm. Dekor: Basalt

5042080 249,-



Bodenplatte 3-tlg.

aus wasserfester Spanplatte mit PVC-Belag. Schienenabstand: 766 mm. Für Ford Custom kurzer Radstand. Dekor: Schiffsboden

105230 419,-

Inklusive Bodenplatten-Isolierung.

X-Trem Isolator, 18 mm Stärke.

Extrem wärmedämmende und sehr leichte Isolation. Wird unter der Bodenplatte benötigt. Plattenmaß 2 x 1 m. (Sie benötigen 3 Platten). 1 St.

50009 29,20



Möbelzeile als Fertigteil ohne Technikpaket

Schickes Möbelteil mit großem Kleiderschrank mit Schiebetür, Wäschefach und Staufach für 2x 5 kg Gasflaschen. Das Küchenteil bietet Ihnen mit 2 Schubladen und einem Rolloschrank Platz für die Chemietoilette Porta-Potti Qube 335 (660102), sowie viel Platz für Proviant und Ausstattung. Aussparungen für die Verlegung von Gas, Wasser, Heißluft und Elektro sind bereits gemacht. Dekor: Hochglanz Silber

180806 3999,-



Technikpaket—in obiger Möbelzeile eingebaut

Serienmäßig in die Möbelzeile eingebaut. Spüle und Kocher mit Glasabdeckung passen hervorragend in die schieferfarbene Arbeitsplatte. Gasanlage vorbereitet für 2x 5 kg Gasflasche, Kompressorkühlschrank Dometic CRP 40 (ca. 39 l), 12 V/230 V Anlage mit Carbest Switch-Mode-Ladegerät 20 A, 12 und 230-V-Steckdose, Sicherungsautomat 13 A mit FI, AGM Batterie 100 Ah, Eingangssteckdose und LED Leuchte werden zum Anschluss im Fahrzeug mitgeliefert. 2x 12-l-Frischwasserkarister mit Wasserhahn und 18-l-Tauchpumpe. 27-l-Abwassertank mit montierten Anschlüssen wird zum Einbau im Fahrzeug hinter dem Küchenteil mitgeliefert.

191005E 3999,-



Truma Gasheizung VarioHeat eco

In Möbelzeile eingebaut, inkl. Kamin. Die Öffnung für den Kamin sowie der Kamin müssen noch am Fahrzeug angebracht werden.

720304E 2529,-



Tischanlage mit Schwenktischgestell

Multifunktions-Tisch mit integriertem Tischgestell in der Unterseite. Er-möglicht das Aufstellen des Tisches auch außerhalb des Fahrzeugs und dient somit zusätzlich als Campingtisch. Tischplatte ca. 85x47 cm, Material: Schichtstoff. Tischdekor: Mandarin, Tischkante Silber.

Lieferung inklusive Edelstahl-Schwenktischgestell zur Befestigung an der Frontblende der Sitzbank.

10694S 679,-



Dachhängeschrank

Als Fertigteil über Hecksitzbank. Als zusätzlicher Stauraum nutzbar. Nur in Verbindung mit Schlafdach. Hochglanz Silber

180816 469,-

Sideboard (siehe linke Seite)

Das Sideboard ist neben der Sitzbank und dient gleichzeitig als Bettverbreiterung inkl. Polster.

50420M 549,-



Tragbare Campingtoilette Porta Potti 335

Passend für TrioStyle Möbelzeile. Hochwertiger Qualitätskunststoff für maximale Hygiene.

660102 149,-



·INHALT·



REIMO TRIP 98-99

MÖBELDEKORE UND POLSTERSTOFFE 100-101

REIMO VAN-CONCEPT

CITROËN SPACETOURER PEUGEOT TRAVELLER TOYOTA PROACE VERSO OPEL ZAFIRA D LIFE FIAT ULYSSE

Mit dem Reimo Trip Ausbau wird Ihr Alltagsfahrzeug zum wahren Alleskönner mit pfiffiger Campingausstattung.

Moderne Formensprache und hochwertige Materialien sorgen für ein Wohlfühlambiente im Fahrzeug und die enorme Variabilität bietet eine ganz individuelle Nutzung für Urlaub und Freizeit.



REIMO TRIP · CITROËN SPACETOURER

Auf Basis Citroën SpaceTourer M und Baugleiche, mit Originalbestuhlung im Schienensystem

Der Alleskönner mit pfiffiger Camping-Ausstattung

- Modulare Möbelzeile in elegantem Design
- Höchste Variabilität durch Befestigung in den original Bodenschienen
- Dadurch Nutzungsmöglichkeiten als 2-8-Sitzer, Camper und Transporter
- Beide Möbelmodule sind unabhängig voneinander einsetzbar
- Bettmodul unter Verwendung der Original-2er-Bank



Mit dem Reimo-Trip-Ausbau auf Basis Citroën SpaceTourer/Peugeot Traveller oder baugleicher Fahrzeuge sind Sie durch den modularen Ausbau besonders flexibel unterwegs.



Moderne Formensprache, edle und robuste Materialien und die enorme Variabilität in der Nutzung machen den Ausbau zum Alleskönner und Design-Highlight.

Die maximale Variabilität entsteht durch Verankerung in den Original-Bodenschienen: Dies ermöglicht die Nutzung als Camper wie auch als Alltagsfahrzeug (2-8-Sitzer) und Transporter gleichermaßen. Die Module sind wahlweise fest einbaubar oder werkzeuglos herausnehmbar. Zum Einbau der Module ist keinerlei Änderung am Basisfahrzeug erforderlich.

Auch geeignet für folgende Fahrzeuge:

Peugeot Traveller ab Bj. 2016,
Toyota Proace Verso ab Bj. 2016,
Opel Zafira D Life (Länge 4,96 cm) ab Bj. 2019
Fiat Ulysse ab Bj. 2022

Technische Angaben Citroën SpaceTourer

Schlafplätze auf Schlaf-/Sitzbank:	1
Schlafplätze mit optionalem Schlafdach:	3
Bettenmaß Schlafdach:	198x120 cm
Lichtes Bettenmaß:	198 x 85/95 cm
Schlaf-/Sitzbank:	2er-Seriensitzbank
Sitzplätze mit Dreipunktgurten:	4 bis 8
Kühlgerät: Kompressorkühlbox	(40 l)
Kocher:	1-Flamm-Gaskartusche
Frischwasser:	16 Ltr. Kanister
Abwasser:	16 Ltr. Kanister
Heckstauraum unter Bett:	ca. 140x65x43 cm
Stauraum bei Sitzbank:	60x65x43 cm

(Angaben laut Hersteller)	
Fahrzeuginnenlänge (KR)	ca. 4956 mm
Fahrzeuginnenbreite	ca. 1920 mm
Fahrzeuginnenhöhe ohne Dach (KR)	ca. 1890 mm
Fahrzeuginnenhöhe mit Dach (KR)	ca. 2000 mm

Zulässige Gesamtmasse:	ca. 2780 kg
Zuladung:	ca. 1360 kg



Tagstellung



Nachtstellung



Weitere Ausstattungen und Optionen erfragen Sie bitte bei Ihrem Fachhändler. Abb. zeigen teilweise Sonderausstattung, die nicht zum Lieferumfang gehören.



Bettmodul

Das Modul wird in den Bodenschienen des Fahrzeuges verschraubt und ist herausnehmbar. Bequemes Einzelbett mit Schlaffläche ca. 198 x 90 cm. Das Bett besteht aus einem Gestell und faltbaren Polstern, die sich auf die umgeklappte Original Sitzbank legen. Bezug schwarz 100 % Polyester.

18373

770,-



Küchenmodul als Fertigteil ohne eingebaute Technik

Das Küchenmodul enthält keine Technik. Diese kann nach eigenen Wünschen selbst zusammengestellt und eingebaut werden.

In der Arbeitsplatte des Küchenmoduls ist bereits eine Edelstahl-Spüle verbaut. Vorbereitet für 2 x 16-l-Wasserkarister. Das Küchenmodul bietet genug Platz für die Campingausrüstung und den optionalen 1-flammigen Kartuschenkocher. Das Modul wird in den original Bodenschienen des Fahrzeuges verschraubt und ist mit wenigen Handgriffen herausnehmbar. Mit 2 Rolladentüren. Dekor Pearl Schwarz

18370

1999,-

Küchenmodul als Fertigteil mit eingebauter Technik

Im Küchenmodul ist bereits eine Edelstahl-Spüle und die Wasseranlage mit herausnehmbarem Wasserhahn und Schlauch für die Außenduschk-Funktion verbaut. Eine Tauchpumpe 18 l und je 1x 16 l Frisch- und Abwasserkanister sowie Kabelverbinder gehören zur Ausstattung. Dekor Pearl Schwarz

18379

3499,-



Kühlboxmodul als Fertigteil ohne eingebaute Technik

Das Kühlboxmodul enthält keine Technik, hat jedoch den Ausschnitt in der Deckplatte und ist vorbereitet für den Einbau 40-l-Kompressor-Kühlbox, die von oben bestückt wird.

Das Modul wird in den original Bodenschienen des Fahrzeuges verschraubt und ist herausnehmbar. Im Heckbereich befindet sich ein Staufach mit Tür. Dekor Pearl Schwarz

18371

1799,-

Kühlboxmodul als Fertigteil mit eingebauter Technik

Das Kühlboxmodul ist mit einem kompletten Technikpaket ausgestattet. Darin enthalten sind: 40-l-Kompressor-Kühlbox, 12-V-Anlage mit 60-Ah-AGM-Batterie, Ladebooster und Kabel-Steckverbindungen. Dekor Pearl Schwarz

18380

3999,-

Technikpaket 230 V als Bausatz

Bestehend aus: Carbest Switch-Mode-Ladegerät 20 A, CEE Eingangssteckdose, Sicherungsautomat 13 A mit FI-Schalter, Ladebooster, 1 x 230-V-Einbausteckdose und 12-V-Einbausteckdose. Der 230-V-Satz wird unter dem Beifahrersitz eingebaut und als Bausatz geliefert.

18378

349,-



Tischanlage mit Wandhalterung

Mit Klappfuß und Halterung zum Einhängen am Küchenmodul.

Tischplatte HPL Pearl Metallic 15 mm
Größe: 76 x 46 cm.

Der Tisch wird hinter der Möbelzeile verstaut.

18372

299,-



Kartuschenkocher Camp Bistro DLX

Mit Safety-Lock-System und Piezozündung.
Leistung: 2200 W, Maße: BxHxT37x12x28 cm,
Gewicht: ca. 1,9 kg

706474


64,99



MÖBELDEKORE · BODENPLATTEN

Übersicht der Möbeldekore und Bodenplatten für alle Ausbaumöbel

Möbeldekore



Hochglanz Weiß oder Silber
Pappelsper Holz mit 0,6 mm
HPL-Beschichtung (High Pressure
Laminate), beidseitig



Pearl Schwarz
Pappelsper Holz mit 0,6 mm
HPL-Beschichtung (High Pressure
Laminate), beidseitig



Anthrazit Metallic
Pappelsper Holz mit 0,6 mm
Laminat-Beschichtung, beidseitig



Hochglanz Olive
Pappelsper Holz mit 0,6 mm
HPL-Beschichtung (High Pressure
Laminate), beidseitig




Nussbaum
Pappelsper Holz mit 0,6 mm
HPL-Beschichtung (High Pressure
Laminate), beidseitig



Apfel
Pappelsper Holz mit 0,6 mm
HPL-Beschichtung (High Pressure
Laminate), beidseitig



Pappelsper Holz Natur- T3
beidseitig



Granitto -T3/T4/T5/T6
Pappelsper Holz mit 0,6 mm
HPL-Beschichtung (High Pressure
Laminate), beidseitig

Ausbau	VW Caddy	VW T3	VW TrioLoft	VW Multi-Style	VW Sport Camper	VW Travel Style	VW Week-enderPlus	TrioStyle	VW/ Mercedes CityVan	Citroën Trip
Hochglanz Weiß	● Camp			○				○ VW/Ford ● Mercedes	○	
Hochglanz Silber								● Ford ● Renault		
Pearl Schwarz										●
Anthrazit Metallic							●		●	
Hochglanz Olive/weiß	● Active		●							
Nussbaum						●				
Apfel				●	●					
Pappelsper Holz Natur		● Jolly								
Granitto		● Speedy ● Florida								
Bodenplatten										
Schiffsboden	● Camp	●	●	●	●	●	●	●	●	
Tessin		○	○	○	○	○	○	○	○	
Quad		○	○	○	○	○	○	○	○	
Granitto	● Active									

● Serienausstattung / ○ Option mit Aufpreis

Bodenplatten



Bodenplatte Schiffsboden(Serie)
Wasserfest verleimte Spanplatte mit Vinyl-Boden-
belag, Stärke: 10 mm




Bodenplatte Tessin(Aufpreis)
Wasserfest verleimte Spanplatte mit robustem
Vinyl-Bodenbelag, Stärke: 10 mm

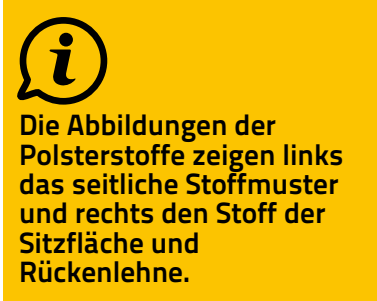


Bodenplatte Quad(Aufpreis)
Wasserfest verleimte Spanplatte mit Vinyl-Boden-
belag, Stärke: 10 mm

Polsterstoff Serie alle Fahrzeuge




Serienstoff
Classic Dunkelgrau/Grau
 100% Polyester,
 3 mm schaumstoffkaschiert




Polsterstoffe Volkswagen Transporter gegen Aufpreis




Titanschwartz/Bricks
 VW T6.1 Originalstoff, 100% Polyester,
 4 mm schaumstoffkaschiert




Titanschwartz/Double Grid
 VW T6.1 Originalstoff, 100% Polyester,
 3 mm schaumstoffkaschiert




Titanschwartz/Quadratic
 VW T6.1 Originalstoff, 100% Polyester,
 3 mm schaumstoffkaschiert



Titanschwartz/Austin 2-farbig
 VW T6 Originalstoff, 100% Polyester,
 4 mm schaumstoffkaschiert



Titanschwartz/Simora 2-farbig
 VW T6 Originalstoff, 100% Polyester,
 4,5 mm schaumstoffkaschiert



Dunkelgrau/Tasamo 2-farbig
 VW T5 Originalstoff, 100% Polyester,
 4,5 mm schaumstoffkaschiert




Classic Grau/T5 Austin 2-farbig
 VW T5 Originalstoff, 100% Polyester,
 4 mm schaumstoffkaschiert




Classic Grau/Inka 2-farbig
 VW T5 Originalstoff, 100% Polyester,
 5 mm schaumstoffkaschiert

Polsterstoffe Mercedes gegen Aufpreis



Uni Schwarz/Caluma 2-farbig
 Originalstoff Mercedes Vito,
 Flachgewebe aus Polyester,
 Polyurethan, Nylon.




Black/Tunja 2-farbig
 Originalstoff Mercedes Vito,
 100% Polyester, Flachgewebe.

Polsterstoffe Ford gegen Aufpreis



Trend/Blue Stripe 2-farbig
 Originalstoff Ford, 100% Polyester, 2
 mm schaumstoffkaschiert


Polsterstoffe Renault, Opel, Nissan, Fiat gegen Aufpreis



Black/Kompo, 2-farbig
 Renault Originalstoff, 100%
 Polyester, 2 mm
 schaumstoffkaschiert
 und Flachgewebe. Aufpreis



**Black/Black Patterned, 2-farbig
 - ab 2014**
 Renault Originalstoff, 100% Polyester,
 2 mm schaumstoffkaschiert
 und Flachgewebe. Aufpreis



Black/Black Schuppe, 2-farbig
 Opel Originalstoff, 100% Polyester,
 2 mm schaumstoffkaschiert
 und Flachgewebe. Aufpreis



REIMO VAN-CONCEPT

REIMO MAXICAMPER

Reimo Möbelmodule, die Ihren Mercedes Sprinter zum individuellen Campingbus werden lassen.

Mit den Reimo Selbstbausätzen bauen Sie ihren Van nach ganz individuellen Wünschen und Anforderungen zum Maxicamper aus.

•INHALT•

MÖBELMODULE FÜR MERCEDES BENZ SPRINTER	104-105
BANKSYSTEME FÜR VW CRAFTER	106
KAROSSERIEVERBREITERUNGEN	107

MÖBELMODULE FÜR MACHER

Mit den neuen Reimo Selbstausbau-Sätzen für Mercedes Sprinter bauen Sie ihren individuellen Campingbus ganz nach Ihren Bedürfnissen! Mit wenig Aufwand können Sie die Module auch variabel einsetzen.
Möbeldekor: Olmo



Schlafplätze/Stauraum

Schlafdach

Benötigen sie 2 weitere Schlafplätze, ist unser Maxivan-Schlafdach das Richtige für Sie. Passend für Sprinter, Crafter, Ducato sowie als Universaldach für fast alle großen Kastenwagen. Mehr Infos im Reimo Campingbus-Ausbau-Profi-Katalog auf Seite 136.

Querbett im Heck, Möbeldekor Weiß

1,91x1,32 m (bei Seitenverbreiterung) besteht aus:

Stauschrank links mit einem Fach für 2 Gasflaschen 11 kg, Platz für Kombi-C- Gasheizung/Boiler, großes Fach für bis zu 2 Wohnraumbatterien und Stauraum, Maße ca. 130x85x62 cm.

Stauschrank rechts, vorgesehen für 105 l Frischwassertank 61199, zusätzlich Stauraum. Maße ca. 124x85x44 cm. Vor der Hecktür ist Stauplatz für einen Campingtisch. Alternativ kann auch eine Kanister-Wasseranlage im Küchenteil untergebracht werden.

Klappbarer Bettrahmen, unterlüftet
Zwischen den Schränken unter dem Bett ist ein Staubereich von 73 cm Breite vorgesehen

1569001 1669,-

Bettpolster für Heckbett, fertig bezogen, 3-teilig, hochwertiger Schaumstoff 10 cm Stärke. Die Abmessungen des Bettpolsters sind an die seitliche Karosserieverbreiterung (Art. Nr. 15096) angepasst.

1569002 529,-



Waschraum/Duschwanne

Waschraum für Serienhochdach

2 Seitenwände, Rückwand, Decke und zweiflügelige Tür mit Magnetschloss

Abmessungen BxHxT 91x190x79 cm

1569004 1249,-

Duschwanne aus hochwertigem GFK, Erweiterung des Waschraums zum Duschaum, mit Radkastenabdeckung, vorgesehen für Toilettencassette CT4110, Rohmaß 110x85 cm, anpassbar

16042 563,-



Dachhängeschränke

Stauraum über der Sitzbank oder im Schlafbereich. Die Dachhängeschränke sind besonders einfach zu montieren, die Böden setzen sich in Aussparungen, die in den Dachholmen rechts und links vorhanden sind und werden dann an den Trägern oben verschraubt. Türaufstellung nach oben mit hochwertigen Mechaniken. Vorbereitet für indirekte LED-Beleuchtung an der Unterkante

Dachhängeschrank vorn links

BxHxT 100x38x25 cm

1569010 519,-

Dachhängeschrank hinten links

BxHxT 114x38x25 cm

1569011 559,-

Dachhängeschrank hinten rechts

BxHxT 114x38x25 cm

1569012 559,-



Sitzbank

Je nach Geschmack und Bedarf haben sie mit der Sitzbank, die gut mit der Tischanlage kombinierbar ist, tolle Möglichkeiten.

Ob mit einem optionalen Dreipunktgurtgestell für 2 weitere eingetragene Sitzplätze oder nur einem großen, bequemen Sitzkasten. Für die Montage der Rückenlehne ist ein rückwärtiges Möbel erforderlich

Sitzkasten als gemütliche Sitzgruppe, mit reichlich Stauraum. BxHxT 74x36x57 cm (nicht für Personenbeförderung zugelassen).

1569006 249,-

Schaumstoffsatz für Sitzkasten

keilförmig geschnitten für besseren Sitzkomfort

1569007 169,-

Polstersatz Sitzfläche und Lehne

Originalstoff Sprinter uni schwarz,

1569008 319,-

Alternativ können Sie auch einen universellen Gurtbock aus unserem Programm verwenden, klären Sie die Eintragung vorab mit Ihrem TÜV



Tischanlage

Einhängetisch mit soliden Einzeltisch-Fuß und 2-teiliger, ausschwenkbarer Tischplatte.

1569009 349,-



Bodenplatte

Die Basis für ihren weiteren Ausbau gibt es als fertig zugeschnittene Platte mit robustem PVC Belag oder auch als Universalplatte zum selber zuschneiden. Eine Isolation von 15 mm mit dem Reimo X-Trem Isolator ist vorgesehen.

Bodenplatte konturgefährst

10 mm wasserfest verleimte Spanplatte, PVC Belag Dekor Tessin, Abmessungen ca. 3,32x1,78m

15905 419,-



Küchenmodul

Küchenblock mit reichlich Stauraum. Mit Platz für Spüle und Kocher, Schublade für Besteck sowie Platz für Töpfe und Geschirr.

4 Schubladen, 1 Schrankfach Dekor Olmo, Arbeitsplatte Pearl schwarz, Maße ca. BxHxT 93x91x46 cm

1569005 1249,-



Kleiderschrank

mit Fach für Kompressorkühlschrank 50 l (713570) und Schrankbereich, Stauschublade als Aufstiegshilfe am Boden Maße ca. BxHxT 42x190x50 cm

1569003 799,-



Verkleidung/Isolation

Nach der Montage von Fenstern und der Isolation von Wand und Dach ist die Verkleidung der Wände und Türen ein Thema. Je nach Belieben können sie bei Reimo 3 mm Verkleidungsplatten, vorgefertigten Verkleidungssätze aus Holz oder Tiefzieh-Verkleidungsteile kaufen.

Für die Seiten- und Dachverkleidung empfehlen wir unsere 3 mm Verkleidungsplatten in Verbindung mit X-Trem-Isolator zur Isolation. Offene Blechflächen können gut mit X-Trem Stretch Carpet Filz beklebt werden.

Verkleidungsplatte Galloway

3 mm Sperrholz beschichtet, 1,22x2,50 m

510071 74,95

Stretch Carpet Dunkelgrau, 10 qm, 500840 139,-

Weitere Produkte finden Sie in unserem Zubehörprogramm.



Fenster

Die Qual der Wahl. Will ich gute Isolation, wähle ich Rahmenfenster mit Doppelverglasung. Soll das Fahrzeug nicht sofort als Wohnmobil zu erkennen sein, wähle ich starre oder schiebbare Ganzglasscheiben. Reimo bietet mehr als 10 verschiedene Fenstertypen an. Für weitere Details schauen sie im Katalog oder auf unserer Homepage.



Karosserieverbreiterung

für 6 m Mercedes Sprinter, nur für Fahrerseite, erweitert den Innenraum um ca 80 mm, Material: GfK, Oberfläche Gelcoat Weiß, lackierbar, Montage mit Sikaflex

15096 499,-

FAHRKOMFORT & AUSSTATTUNG

Für große Kastenwagen



Einzelstz A400

Der zugelassene Sitzplatz mit Dreipunktgurt für Mercedes-Benz Sprinter, Volkswagen Crafter und Fiat Ducato.

In Verbindung mit der Alu Gleitschiene kann der Sitz verschoben bzw. entnommen werden. Wählen Sie unter 2 Sockelhöhen, um ihre Komfortposition zu finden. Sie benötigen jeweils einen rechten und linken Sockel. Maximal 3 Sitze können in einer Reihe montiert werden.

Einzelstz A400 mit 2 Armlehnen

Gurtanbindung links	59372	1199,-
Gurtanbindung rechts	59371	1199,-

Sitzsockel Höhe 23 cm (Sitzhöhe 41 cm)

links	59366	137,90
rechts	59365	137,90

Sitzsockel Höhe 28 cm (Sitzhöhe 46 cm)

links	59368	137,90
rechts	59367	137,90

Alu-Gleitschiene zweireihig zur Befestigung eines Sitzes oder mehrerer Sitze hintereinander.

Je Sitz ca. 1 Meter Sitzschiene nötig.

Länge 2,40 m	59379	376,-
--------------	-------	-------

Spezialkleber (600 ml) zur Verklebung der Bodenschiene	593795	28,95
---	--------	-------



KAROSSERIEVERBREITERUNGEN

Für große Kastenwagen

Für Mercedes-Benz Sprinter ab Bj. 2006 (NCV3, VS 30) Länge 593 mm und Volkswagen Crafter 1 und 2 / MAN TGE, Länge 593 cm bzw. 599 cm

Die Montage einer Karosserieverbreiterung am Sprinter und Crafter erweitert die Liegebreite im Fahrzeugheck auf der Fahrerseite (links) um ca. 110 mm, auf der Beifahrerseite (rechts) um ca. 60 mm.

Durch das verbreiterte Platzangebot ist die Montage eines Querbetts im hinteren Bereich Ihres Maxi-Campers problemlos möglich. Steigern Sie den Schlafkomfort indem beide Fahrzeugseiten mit einer Karosserieverbreiterung ausgestattet werden. Die aerodynamischen GfK-Formen passen sich sehr gut den Fahrzeugkonturen an und erhöhen die Fahrzeugbreite um nur wenige Zentimeter.

Montage: Die Verbreiterungen werden fest mit der Karosserie verklebt und durch zusätzliche Nieten stabil mit der Fahrzeugwand verbunden. Erhältlich für Fahrerseite (MB Sprinter, VW Crafter, MAN) und Beifahrerseite (VW Crafter, MAN).



Abb. zeigt Verbreiterung links, MAN

Für Volkswagen Crafter 2 / MAN TGE

Für VW Volkswagen 2 / MAN TGE ab Bj. 2016, Fahrzeuglänge: 593 cm bzw. 599 cm. Material: GfK, Oberfläche: Gelcoat schwarz, lackierbar.

Position: links, erweitert den Innenraum um ca. 110 mm.

15095 529,-

Position: rechts hinter der Schiebetür.

Erweitert den Innenraum um ca. 60 mm.

150951 529,-

Optionales Zubehör:
Schiebetür Abstand-Kit
für Volkswagen Crafter 2 / MAN TGE

Das Schiebetür-Abstand-Kit wird benötigt, wenn rechts eine Karosserieverbreiterung montiert wird.

Das Kit erweitert der Abstand zwischen der geöffneten Schiebetür und der Fahrzeugkarosserie. So kann die Schiebetür auch bei montierter Karosserieverbreiterung komplett geöffnet werden.

28500 139,-



Abb. zeigt Verbreiterung Volkswagen Crafter 2, rechts

Für Volkswagen Crafter 1 / Mercedes-Benz Sprinter 2

Für Volkswagen Crafter 1 / Mercedes-Benz Sprinter 2 ab Bj. 2006 (NCV3, VS 30), Fahrzeuglänge: 593 cm. Material: GfK, Oberfläche: Gelcoat. Farbe schwarz (VW Crafter 1), Farbe Weiß (MB Sprinter), lackierbar.

Position: links, erweitert den Innenraum um ca. 80 mm.

15096 499,-



Abb. zeigt Verbreiterung Mercedes-Benz Sprinter 2, links

REIMO VAN-CONCEPT

FAHRZEUG- DÄCHER

Der umfangreiche Bereich der Reimo Dächer bietet eine einzigartige Vielfalt an Varianten für unterschiedliche Basisfahrzeuge und Nutzung. Ob Schlafdach, Hochdach oder Hubdach, hier finden Sie die Lösung für Ihre Bedürfnisse.



▪ INHALT ▪

DACHVARIANTEN/VORTEILE REIMO SCHLAFDÄCHER	110-113
EASYFIT SCHLAFDACH VW T6.1/T6/T5	114-121
SCHLAF-/SUPERFLACH-/HOCH- UND HUBDÄCHER FÜR VW T6.1/T6/T5.....	122-124
SCHLAF-/HOCH-UND HUBDÄCHER FÜR VW T4.....	125-126
SCHLAF-/HOCH-UND HUBDÄCHER FÜR VW T3.....	127
VW CADDY MAXI SCHLAFDACH.....	129
SCHLAFDÄCHER FÜR FORD/FIAT SCUDO	130
SCHLAFDÄCHER FÜR CITROËN BERLINGO / JUMPY	131
SCHLAF- UND HOCHDÄCHER FÜR MERCEDES VITO/SPRINTER	132-133
SCHLAF- UND HUBDÄCHER FÜR RENAULT TRAFIC	134-135
SCHLAFDÄCHER FÜR MAXIVANS	136-137
UNIVERSAL HUBDÄCHER.....	138-139
REIMO DACHVARIANTEN	140
ZUBEHÖR SCHLAFDÄCHER	141-142
SOLARANLAGEN SCHLAFDÄCHER/ZUBEHÖR FÜR HOCHDÄCHER ...	143
ERSATZTEILE FÜR SCHLAF- UND HUBDÄCHER.....	144-145



DAS RICHTIGE DACH FÜR IHR AUTO

Eigenschaften von Schlafdach, Hubdach und Hochdach



Warum ein Schlafdach?

Das Reimo Schlafdach bietet die Möglichkeit, ein zusätzliches Bett mit einer Liegefläche von ca. 120x200 cm in einem kompakten Fahrzeug einzurichten. Schräg aufstellend, abhängig vom Fahrzeugtyp, beträgt die erzielte Innenraumhöhe ca. 180 - 240 cm.

Je nach Modell ist das Dach mit bis zu 3 Fenstern mit Moskitonetzen ausgestattet, die, je nach Modell, zu öffnen sind und für eine gute Belüftung sorgen.

Auf den meisten Reimo Schlafdächern können Sie Lasten bis ca. 30 kg (Surfboard o. a.) transportieren. Optional können die Schlafdächer mit Solarpanel ausgestattet werden.



Vorteile eines Hochdaches

Das Reimo Hochdach hat eine feste GFK-Kunststoffschale und bietet zusätzlichen Stau- und Wohnraum. Es ist die Lösung für den Camper, der in nahezu jeder Jahreszeit unterwegs sein will. Die glasfaserverstärkte Kunststoffschale ist dafür auch bei schlechtem Wetter bestens geeignet. Die aerodynamische Form des Reimo Hochdaches hält den Benzinverbrauch im Rahmen.

Je nach Fahrzeugtyp kann der Dachausschnitt unterschiedlich groß (zwischen den Querholmen oder von Frontscheibe bis Heck) ausgeführt werden. Für einige Dächer bietet Reimo eine GFK-Innenschale an, d.h.: Sie haben auf einfache, bequeme Weise eine saubere, glatte und pflegeleichte Innenfläche.

Reimo bietet für die Serie Ergoline eine Velours-Innenverkleidung an. Hier werden Ihnen mit Veloursstoff bezogene, vorverklebte 20 mm Isolationsplatten geliefert.



Die klassische Innenverkleidung mit Verkleidungsplatten: Hier muss mit Sikaflex-Kleber ein Lattengerüst auf die Schale aufgeklebt, dann isoliert und daran die Holzverkleidung befestigt werden.

In ein Reimo Hochdach können Dachhauben oder Fenster zur zusätzlichen Belüftung montiert werden.

Für den Transport von Surfbrettern oder Ähnlichem empfehlen wir unsere Trägersysteme (siehe Seite 142-143).

Hubdach: Die preiswerte Lösung

Das Reimo Hubdach: Die preiswerte Variante, wenn nur im Küchen-/Anziehbereich Stehhöhe benötigt wird.

Der Innenraum unter dem Hubdach wird um ca. 45 cm erhöht, dies ermöglicht auf einer Fläche von ca. 1 m² Stehhöhe.

Je nach Fahrzeugtyp trägt das Dach ca. 6–12 cm auf. Für gute Belüftung sorgen 3 mit Zeltstoff verschließbare Fenster mit Moskitonetzeinsatz.

Das Hubdach ist parallel aufzustellen. Die Montage erfolgt üblicherweise im Bereich der Schiebetür.



HINWEIS: Damit Sie lange Freude an Ihrem korrekt montierten Schlafdach haben, erfolgt der Verkauf der Schlaf- und Hochdächer nur an von uns geschulte Fachhändler.

ZELTBALG VARIANTEN

Welche Möglichkeiten gibt es?

Climagic Zeltbalg Größere Fenster, top Atmungsaktivität



Dieser neue Zeltbalg für Volkswagen Transporter 6.1/6/5 kurzer Radstand besteht aus einem neuem, speziell für diese Anwendung entwickelten Synthetik-Material. Dieses zeichnet sich durch verbesserte Wetterfestigkeit, Atmungsaktivität und Dauerhaftigkeit sowie leichtere Pflege aus.

Das neue Zeltbalg-Design mit 3 großen Moskitofenstern sorgt für ein besonders luftiges Raumerlebnis, beste Be- und Entlüftung und viel Licht im Innenraum. (Fenster mittels Innenabdeckung verschließbar).

Alle 3 Moskitonetze sind aufzipbar.



OpenSky Zeltbalg Mehr frische Luft und Aussicht

Für Volkswagen Transporter 6.1/6/5 Easy Fit Schlafdach, vorn hoch, kurzer und langer Radstand,

Genießen Sie die Aussicht und viel frische Luft mit dem OpenSky Zeltbalg. Einfach mit dem eingenähten Reißverschluss zu öffnen und mit Schlaufen am Dach zu befestigen.

HINWEIS: Zu Ihrer eigenen Sicherheit und der Ihrer Kinder sollten Sie nicht bei geöffnetem Zeltbalg schlafen, damit keiner herausfallen kann. Weitere Informationen hierzu unter www.reimo.com



Schlafdächer mit diesem Symbol sind geeignet für OpenSky

Herkömmlicher Zeltbalg Wohnkomfort mit Licht und Luft

Für Volkswagen Transporter 6.1/6/5, vorne und hinten hoch, kurzer und langer Radstand.

Auch die normalen Zeltbälge bieten jede Menge Licht und Luft durch 2 große seitliche Fenster und einem Folienfenster in der Front. Die seitlichen Fenster sind mit zu öffnenden Moskitonetzen

ausgestattet und bieten Schutz vor lästigen Insekten. Eine leicht zu öffnende Verdunklung bieten alle 3 Fenster. Unterhalb der Dachschaale befindet sich

im vorderen Bereich eine Zwangsbelüftung mit Moskitonetz und sorgt für zusätzliche Frischluft im Fahrzeug.



VORTEILE DER REIMO SCHLAFDÄCHER

10 entscheidende Vorteile, weshalb ein Reimo Dach eine gute Entscheidung ist



Niedrige Fahrzeughöhe

Ihr Fahrzeug passt in die meisten Normgaragen (üblich: 2,00 – 2,04 m, bitte nachmessen)

Einfache Bedienung

Leichtes, fast selbsttätiges Aufstellen des Daches, hohe Zuverlässigkeit durch Gasdruckfedern.

Open Sky Zeltbalg (optional)

Mit Reißverschluss zu öffnender Zeltbalg. So können Sie die Aussicht genießen. Beachten Sie bitte die Hinweise zur Sicherheit auf www.reimo.com

Quick-Lock Schließsystem (optional)

Sicher und zuverlässiges Schließen ohne Gurte und Bowdenzüge.

Wohnkomfort mit Licht & Luft

Veloursdachverkleidung für beste Isolation, Haptik und Feuchtigkeitsausgleich.

2 große Moskitonetzfenster zum Öffnen. Fenster verdunkelbar, 1 Zwangsentlüftung für 1 Folienfenster.

(Ausstattung variiert nach Fahrzeug- und Dachtyp)

Fußfreiheit

Durch eine große, hohe Schere wird reichlich Platz im Fußraum des Bettes erreicht.

Die neue Edelstahl-Komfortschere bietet bis zu 45 cm Fußfreiheit.

Ein zusätzliches Doppelbett im Dach

Im zusätzlichen Dachbett entsteht eine Schlaffläche von ca. 190-200 cm Länge und einer Breite von 120-130 cm.

Top Aerodynamik

Aerodynamische Form für geringe Windgeräusche und sparsamen Kraftstoffverbrauch.

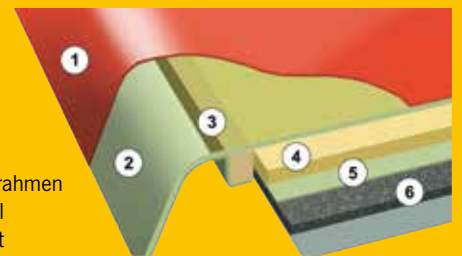
Isolation und Stabilität durch Sandwichaufbau

Dachschale in Sandwich-Bauweise mit integrierter Isolation und Verstärkung für eine Dachlast bis max. 30 kg.



Isolation und Stabilität durch Sandwichaufbau

- ① Gelcoat
- ② Glasfaser-Schale
- ③ einlaminiertes Innenrahmen
- ④ Verstärkungsmaterial
- ⑤ Glasfaserdeckschicht
- ⑥ Isovelours mit Kaschierung



Unsere Dächer sind Made in Germany.





Open Sky Zeltbalg



Schlafen wie Zuhause –
die neuen Reimo Luxusbetten für Schlafdächer

BEI REIMO WIRD LUXUS
DER NEUE STANDARD



Blende der Einstiegsöffnung

Die Luxusbetten mit
Federsystem für perfekten
Schlafkomfort unterwegs

Die Luxusbetten verfügen über eine Vielzahl an Kunststoff-Feder-
elementen und bieten Ihnen höchsten Schlafkomfort wie Zuhause.
Eine 40 mm dicke Matratze sorgt für besten Liegekomfort, eine
Stoffblende für den Dachdurchstieg für eine wohliche Optik zum
einfachen Einstieg in das Dachbett. Gasfedern unterstützen das
Hoch- und Herunterklappen des Bettes.

Für Schlafdach EasyFit für Volkswagen Transporter 6.1/6/5,
Mercedes-Benz Vito und Citroën SpaceTourer.

- Als neuer Standard sind für die Reimo EasyFit
Schlafdächer für VW, MB Vito und Citroën SpaceTourer
neue Luxusbetten erhältlich
- Ein Kunststoff-Federsystem
bietet höchsten Komfort und sorgt für
einen angenehmen Schlaf
- Bequeme, 40 mm Schaumstoffmatratze



Farbe bekennen

mit den farbigen
Schlafdach-
Zeltbälgen
von Reimo



**Bringen Sie Farbe
in Ihren Camping-Urlaub mit
einem farbigen Schlafdach-
Zeltbalg. Individualisieren Sie so Ihren Campingbus
und verleihen Sie ihrem Fahrzeug einen
eigenständigen Look und eine edle Optik.**

Die farbigen Zeltbälge sind erhältlich für das Schlafdach
Easy Fit mit Standard-Zeltbalg, Open Sky-
oder Climagic-Zeltbalg, für die Fahrzeuge
VW T6.1 / T6 / T5 kurzer Radstand vorne hoch.

**Unseren Konfigurator finden Sie
auf Seite 117.**

**Wählen Sie aus
4 Farben Ihren
Zeltbalg.**

HELLGRAU
(STANDARD)

ROT

BLAU

ANTHRAZIT

DAS REIMO

EasyFit Schlafdach

Schlafen wie auf Wolken



MADE IN
GERMANY



Entscheidende Vorteile des EasyFit Schlafdaches

- Das Reimo EasyFit Schlafdach ist extrem flach & aerodynamisch
- Die GFK-Dachschale wird bereits bei der Herstellung mit einer integrierten Isolation versehen
- Textile Innenverkleidung mit Schaumkaschierung, – isolierend, geräuschkämmend und feuchtigkeitsausgleichend
- Das Easy-Up-System erleichtert das Schließen des Daches und schützt den Zeltball
- Der separate Frontspoiler sorgt für geringe Windgeräusche
- Einbau in ca. 6 Stunden möglich (ohne Verkleidung Dachausschnitt)
- Einfache und zuverlässige Bedienung durch Gasdruckfedern
- Stehhöhe bei geöffnetem Dach inkl. Bett ca. 205 cm vorne, 150 cm hinten (Beginn Dachausschnitt/Beginn C-Säule)
- Sicherer Dachverschluss mit 2 Gurten oder optionalem Quick-Lock Schließsystem
- Verstärkungsrahmen ist integriert und in zwei Ausführungen verfügbar:
 - Standard für Fahrzeuge mit Hartfaserinnenverkleidung
 - Optional für Fahrzeuge mit Formhimmel/Klimahimmel
- Verschiedene Zeltbalgoptionen
- Optionales Dachbett –Schlaflfläche ca. 195 cm x 120 cm
- Fußfreiheit im Bett unter der Schere ca. 45 cm

Folgende EasyFit Varianten sind erhältlich:

- Konfiguriert nach Ihren Wünschen für VW T6.1/T6/T5 kurzer Radstand, vorne hoch, Seite 119
- VW T6.1/T6/T5 kurzer Radstand, hinten hoch, Seite 118
- VW T6.1/T6/T5 langer Radstand, vorn/hinten hoch, Seite 118
- Ultraflach für VW T6.1/T6/T5 kurzer Radstand, vorne hoch, Seite 119
- Citroën Jumpy/SpaceTourer u. ä., Seite 131
- Mercedes Vito Länge 514 cm, vorne hoch, Seite 132
- Renault Trafic, Fiat Talento, Opel Vivaro kurzer Radstand, vorne hoch, Seite 134

IHR EASYFIT WUNSCH-SCHLAFDACH

Für VW T6.1/T6/T5 · Kurzer Radstand · Vorne hoch



Zeltbalg Climagic in Grau



Zeltbalg OpenSky in Grau

Konfigurieren Sie Ihr Wunschschlafdach:

Unser EasyFit Schlafdach ist in zahlreichen Varianten lieferbar und wird individuell nach Ihren Wünschen gefertigt.

Sie erhalten bei jedem Dach die bewährte Reimo Qualität. Die Aufstellung erfolgt mit den patentierten Slider Schlafdachscheren in Edelstahl für mehr Beinfreiheit und Komfortaufstellung.

Die Zusammenstellung erfolgt schrittweise mit einem Konfigurator.



**Basierend auf dem EasyFit Standard Schlafdach:
Schale Standard, Rahmen Standard,
Gurtverschluss, Zeltbalg Standard Grau -
Artikel-Nr. 21150XXX- 4269,-
ergibt Ihre Auswahl der einzelnen Komponenten
den endgültigen Preis.**

SO KONFIGURIEREN SIE IHR INDIVIDUELLES EASYFIT-SCHLAFDACH

Für VW T6.1 / T6 / T5 mit kurzem Radstand
 Artikelnummer 21150XXX, Grundpreis 4269,-
 (der Grundpreis enthält Preise der Serienausstattung)

1. Wählen Sie den Schalentyp:

- 1.1 Schale EasyFit Standard:** GFK-Schale mit integrierter Isolation und Verstärkungsrahmen. **Serie 21150XXX 4269,-**
- 1.2 Schale EasyFit V-Tec:** Der EasyFit V-Tec Aufbau ist eine GFK-Sandwichkonstruktion aus Innen- und Außenschale, leicht und stabil mit integrierten Verstärkungen und Isolation. Die elegante, glatte Oberfläche ist Innen wie Außen leicht zu reinigen. **Aufpreis 400,-**

2. Wählen Sie den Typ des EasyFit-Rahmens, passend für:

- 2.1 Transporter/Kombi Fahrzeuge** **Serie 0,-**
- 2.2 Fahrzeuge mit Formhimmel/Klimahimmel** **Aufpreis 70,-**

3. Wählen Sie den Verschlusstyp:

- 3.1 Gurtverschluss:** Sichere und zuverlässige Verriegelung mit 2 Spanngurten **Serie 0,-**
- 3.2 QuickLock-Verschluss:** Einfache und schnelle Entriegelung über die Handgriffe ähnlich einem Autotürschloss **Aufpreis 390,-**
- 3.3 Elektrische Aufstellung und Verriegelung:** Ein Kettenantrieb mit einer Edelstahlkette öffnet und schließt das Dach auf Knopfdruck **Aufpreis 1490,-**

4. Wählen Sie den Zeltbalgtyp- und Farbe

- 4.1 Zeltbalg Standard:** Mit 2 Seitenfenstern und Moskitonetzen (aufzipfbar) und Folien-Frontfenster. Alle Fenster mit Verdunklung. Zwangsbelüftung mit Moskitonetz oben in der Front.
- 4.1.1. Hellgrau:** **Serie 0,-**
- 4.1.2. Anthrazit:** **Aufpreis 99,-**
- 4.1.3. Blau:** **Aufpreis 99,-**
- 4.1.4. Rot:** **Aufpreis 99,-**
- 4.2 Zeltbalg Climagic*:** Für Sonnencamper. Mit 3 vergrößerten Fenstern, jeweils mit Moskitonetz und Verdunklung ausgestattet. Alle Moskitonetze sind zu öffnen.
- 4.2.1. Hellgrau:** **Aufpreis 249,-**
- 4.2.2. Anthrazit:** **Aufpreis 349,-**
- 4.2.3. Blau:** **Aufpreis 349,-**
- 4.2.4. Rot:** **Aufpreis 349,-**
- 4.3 Zeltbalg OpenSky*:** Ausstattung wie Zeltbalg Standard. Ein zusätzlicher umlaufender Reißverschluss öffnet den kompletten Frontbereich bis weit in die Seite hinein, Sie liegen quasi im Freien.
- Achtung, Absturzgefahr: für kleine Kinder nicht geeignet.
- 4.3.1. Hellgrau:** **Aufpreis 199,-**
- 4.3.2. Anthrazit:** **Aufpreis 299,-**
- 4.3.3. Blau:** **Aufpreis 299,-**
- 4.3.4. Rot:** **Aufpreis 299,-**

*Bei extremen Wetterbedingungen kann es notwendig sein, das Dach zu schließen oder zusätzlichen Klimaschutz zu verwenden.

5. Sonderausstattung Solarmodul

- 5.1. Ausführung Standard:** ohne Solarmodul **Serie 0,-**
- 5.2. Ausführung mit verklebtem Solarmodul 120-130W:** Ein flexibles Solarmodul wird auf dem Schlafdach verklebt und das Kabel bis in den EasyFitrahmen verlegt. Ein passender Laderegler wird mitgeliefert. Solarmodul installiert, **Aufpreis 999,-**



6. Aktivträgerprofil

- 6.1. Ausführung Standard:** ohne Aktivträgerprofil **Serie 0,-**
- 6.2. Aktivträgerprofile installiert:** 4 Aluminiumprofile, je 400 mm lang, werden mit der Schlafdachschale verschraubt und verklebt. Dies ermöglicht die Montage von Dachgepäckträgern mit einer Dachlast von 30 kg. **Aufpreis 369,-**

ZUBEHÖR (nicht in der Konfiguration enthalten):

- Luxus Schlafdachbett (Beschreibung Seite 119)** **211530 729,-**
- Zeltbalg-Isolation (Beschreibung Seite 141)** **373981 459,-**
- Klimaschutzhaube (Beschreibung Seite 141)** **37391 499,-**
- Dachverkleidung für den Standard EasyFit-Rahmen (Beschreibung Seite 118)** **10583-2 189,-**

ALLE INFOS UND KONFIGURATOR AUF WWW.REIMO.COM




VW T6.1/T6/T5 · SCHLAFDACH EASYFIT

Kurzer und langer Radstand, Aufstellung vorne oder hinten hoch



- Stehhöhe (Dach geöffnet) ca. 205-150 cm
- 3-geteiltes Schlafdach, integrierter GFK-Verstärkungsrahmen, vormontiert
- Gesamtgewicht kurzer Radstand ca. 60 kg, langer Radstand ca. 70 kg
- Farbe Weiß

Niedrige Fahrzeughöhe, hoher Alltagsnutzen. Vorsicht: Die Fahrzeughöhen sind je nach Modell unterschiedlich. Bitte messen Sie Ihr Fahrzeug nach.



Schlafdach EasyFit für VW T6.1/T6/T5
langer Radstand, Aufstellung vorne hoch
Artikelnummer 21162XXX, Grundpreis 5190,--

- Wählen Sie den Schalentyp:

1.1 Schale EasyFit Standard vorne hoch	Serie	5190,--
1.2 Schale für Elektrodach vorne hoch	Aufpreis	400,--
- Wählen Sie den Typ des EasyFit-Rahmens, passend für:

2.1 Transporter/Kombi Fahrzeuge	Serie	0,--
2.2 Fahrzeuge mit Formhimmel/Klimahimmel	Aufpreis	70,--
- Wählen Sie den Verschluss:

3.1 Gurtverschluss:	Serie	0,--
3.2 QuickLock-Verschluss	Aufpreis	390,--
3.3 Elektrische Aufstellung und Verriegelung	Aufpreis	1490,--
- Wählen Sie den Zeltbalgtyp

4.1 Zeltbalg Standard:	Serie	0,--
4.2 Zeltbalg OpenSky:	Aufpreis	199,--
- Sonderausstattung Solarmodul

5.1 Ausführung Standard: ohne Solarmodul	Serie	0,--
5.2 Ausführung mit verklebtem Solarmodul 120-130W	Aufpreis	999,--
- Aktivträgerprofil

6.1 Ausführung Standard: ohne Aktivträgerprofil	Serie	0,--
6.2 Aktivträgerprofile installiert	Aufpreis	369,--

Schlafdachbett LUXUS, inklusive Tellerfedersystem, vorne hoch
Tellerfedersystem für erhöhten Schlafkomfort, von unten belüftet. Schlaflfläche ca. 132 x 197 cm, Komfort-Polster ca. 108x200x4 cm.
Eine Blende verdeckt während der Fahrt die Aufstiegsöffnung.
LR, vorne hoch 211670 855,--

Schlafdach EasyFit für VW T6.1/T6/T5
Aufstellung hinten hoch

Langer Radstand:
Mit Gurtverschluss 2116203 5490,--
Mit Gurtverschluss und Klimahimmel 2116203C 5590,--

Passende Schlafdachbetten für EasyFit Schlafdach hinten hoch
Schlafdachbett Schichtstoff Grau. Vormontiert, gasfederunterstützt. Schlaflfläche ca. 126 x 209 cm. Polstermaße ca. 107 x 200 x 4 cm, Bezug 100% Polyester, abnehmbar und reinigungsfähig.
LR, hinten hoch 21158 799,--

Kurzer Radstand:
Mit Gurtverschluss 2115003 4990,--

Passendes Schlafdachbett für EasyFit Schlafdach hinten hoch
Schlafdachbett Schichtstoff Grau. Vormontiert, gasfederunterstützt. Schlaflfläche ca. 125 x 191 cm. Polstermaße ca. 107 x 184 x 4 cm, 3 cm dick. Bezug 100% Polyester, abnehmbar und reinigungsfähig.
KR, hinten hoch 21156 799,--

EasyFit Dachverkleidung für EasyFit Schlafdächer vorne und hinten hoch (nicht für Klimahimmel)

Bei Klimahimmel wird die original Dachverkleidung wieder verwendet.) Zur Verkleidung des Dachausschnitts/Dachhimmels im Wohnbereich, 3 mm Hartfaserplatte, roh (unbeschichtet).
Langer Radstand 105843 189,--



Frachtpauschale Schlafdächer: Für Zusendung innerhalb Deutschlands oder Abholung vom Fachhändler 225 104,--

VW T6.1/T6/T5 · EASYFIT ULTRAFLACH SCHLAFDACH

Kurzer Radstand



ULTRAFLACH EASYFIT Schlafdach Fahrzeughöhe unter 2 m

- Um 30 mm flachere Konstruktion gegenüber der gängigen EasyFit Bauart
- Die Gesamthöhe der meisten T6.1/T6/T5 Basisfahrzeuge von 2 m wird nicht überschritten
- Easy-Up-Mechanik erleichtert das Öffnen und Schließen des Daches
- Durch die höhere Komfortschere wurde eine Fußfreiheit von ca. 45 cm ermöglicht (im Vergleich zur EasyFit Bauart)
- Sitzhöhe hinten für Personen bis 170 cm Körpergröße (in Verbindung mit Luxusbett 211530)

EasyFit Ultraflach Schlafdächer für VW T6.1/T6/T5 kurzer Radstand, Aufstellung vorne hoch, vormontiert
Stehhöhe (Dach geöffnet) ca. 205-150 cm. 3-teiliges Schlafdach, integrierter GFK-Verstärkungsrahmen, Gesamtgewicht ca. 60 kg. Farbe Weiß.



Mit Gurtverschluss 2806401 4690,-

Optional erhältlich:
Open Sky Zeltbalg, Aufpreis 2929981 199,-

Passende Schlafdachbett für EasyFit Ultraflach Schlafdach

Luxus Schlafdachbett mit Federsystem

Eine Vielzahl von Kunststoff-Federelementen sorgen für erhöhten Schlafkomfort
Hoher Liegekomfort durch 40 mm dicke Matratze. Keine passende Blende für Einstiegöffnung. Schlaflfläche ca. 198x123 cm. Polstermaße ca. 185x108 x 4 cm.
KR, vorne hoch 211530 729,-

Frachtpauschale Schlafdach: Für Zusendung innerhalb Deutschlands oder Abholung vom Fachhändler 225 104,-



IHR EASYFIT V-TECH II WUNSCH-SCHLAFDACH

Für VW T6.1/T6/T5 · Kurzer Radstand · Vorne hoch



Konfigurieren Sie Ihr Wunschschlafdach:

Unser EasyFit V-Tech II Schlafdach ist in zahlreichen Varianten lieferbar und wird individuell nach Ihren Wünschen gefertigt.

Sie erhalten bei jedem Dach die bewährte Reimo Qualität. Die Aufstellung erfolgt mit den patentierten Slider Schlafdachscheren in Edelstahl für mehr Beinfreiheit und Komfortaufstellung.

Die Zusammenstellung erfolgt schrittweise mit einem Konfigurator.

Basierend auf dem EasyFit V-Tech II Standard Schlafdach:

Schale EasyFit V-Tech II, Rahmen Standard, Gurtverschluss, Zeltbalg Standard Grau - Artikel-Nr. 21190XXX- 4399,-

ergibt Ihre Auswahl der einzelnen Komponenten den endgültigen Preis.

SO KONFIGURIEREN SIE IHR INDIVIDUELLES EASYFIT V-TECH II-SCHLAFDACH

Für VW T6.1 / T6 / T5 mit kurzem Radstand
 Artikelnummer 21190XXX, Grundpreis 4399,-
 (der Grundpreis enthält Preise der Serienausstattung)

Schale EasyFit V-Tec II: Der EasyFit V-Tec II Aufbau ist eine GFK-Sandwichkonstruktion, leicht und stabil mit integrierten Verstärkungen und Isolation. Die elegante, glatte Oberfläche ist Innen wie Außen leicht zu reinigen.

1. Wählen Sie den Typ des EasyFit-Rahmens, passend für:

- | | | |
|---|-----------------|-------------|
| 1.1 Transporter/Kombi Fahrzeuge | Serie | 0,- |
| 1.2 Fahrzeuge mit Formhimmel/Klimahimmel | Aufpreis | 70,- |

2. Wählen Sie den Verschlusstyp:

- | | | |
|---|-----------------|---------------|
| 2.1 Gurtverschluss: Sichere und zuverlässige Verriegelung mit 2 Spanngurten | Serie | 0,- |
| 2.2 QuickLock-Verschluss: Einfache und schnelle Entriegelung über die Handgriffe, ähnlich einem Autotürschloss | Aufpreis | 390,- |
| 2.3 Elektrische Aufstellung und Verriegelung: Ein Kettenantrieb mit einer Edelstahlkette öffnet und schließt das Dach auf Knopfdruck | Aufpreis | 1490,- |

3. Wählen Sie den Zeltbalgtyp

- | | | |
|---|--|--|
| 3.1 Zeltbalg Standard: Mit 2 Seitenfenstern und Moskitonetzen (aufzipfbar) und Folien-Frontfenster. Alle Fenster mit Verdunklung. Zwangsbelüftung mit Moskitonetz oben in der Front. | | |
| 3.2 Zeltbalg Climagic*: Für Sonnencamper. Mit 3 vergrößerten Fenstern, jeweils mit Moskitonetz und Verdunklung ausgestattet. Alle Moskitonetze sind zu öffnen. | | |
| 3.3 Zeltbalg OpenSky*: Ausstattung wie Zeltbalg Standard. Ein zusätzlicher umlaufender Reißverschluss öffnet den kompletten Frontbereich bis weit in die Seite hinein, Sie liegen quasi im Freien. | | |

Achtung, Absturzgefahr: für kleine Kinder nicht geeignet.

*Bei extremen Wetterbedingungen kann es notwendig sein, das Dach zu schließen oder zusätzlichen Klimaschutz zu verwenden.

4. Sonderausstattung Solarmodul

- | | | |
|---|-----------------|--------------|
| 4.1. Ausführung Standard: ohne Solarmodul | Serie | 0,- |
| 4.2. Ausführung mit verklebtem Solarmodul 120-130W:
Ein flexibles Solarmodul wird auf dem Schlafdach verklebt und das Kabel bis in den Easyfitrahmen verlegt. Ein passender Laderegler wird mitgeliefert. Solarmodul installiert, | Aufpreis | 999,- |


5. Aktivträgerprofil

- | | | |
|---|-----------------|--------------|
| 5.1. Ausführung Standard: ohne Aktivträgerprofil | Serie | 0,- |
| 5.2. Aktivträgerprofile installiert: 4 Aluminiumprofile, je 400 mm lang, werden mit der Schlafdachschale verschraubt und verklebt. Dies ermöglicht die Montage von Dachgepäckträgern mit einer Dachlast von 30 kg. | Aufpreis | 369,- |

ZUBEHÖR (nicht in der Konfiguration enthalten):

- | | | |
|---|----------------|--------------|
| Luxus Schlafdachbett (Beschreibung Seite 119) | 211530 | 729,- |
| Dachverkleidung für den Standard EasyFit-Rahmen (Beschreibung Seite 118) | 10583-2 | 189,- |

ALLE INFOS UND KONFIGURATOR AUF WWW.REIMO.COM





SCHLAFDACH SUPERFLACH · VW T6.1/T6/T5

Kurzer und langer Radstand

Super schlafen im Reimo Superflachdach



Merkmale Schlafdach Superflach Kurzer und langer Radstand, vorne hoch und hinten hoch

- Mit Teilegutachten
- Fahrzeugerhöhung ca. 7 cm
- Zeltbalg atmungsaktiv
- Gute Belüftung durch 3, mit Zeltstoff von innen verschließbare, Fenster (2 Seitenfenster mit herausnehmbarem Moskitonetzeinsatz, Frontfenster Folie)
- Stehhöhe (Dach geöffnet) ca. 195 - 245 cm
- Farbe Weiß
- Bei der Montage des Daches werden Scheren und der Zeltbalg am Fahrzeug befestigt
- Einbaurahmen für die Montage erforderlich, wird am Dachausschnitt des Fahrzeugdaches montiert



Extra stabiler Scherenmechanismus



2 seitliche Moskitonetzfenster



Das Schlafdach Superflach kurzer Radstand wird serienmäßig mit einem Gummi-Spoiler geliefert.



Das Schlafdach Superflach langer Radstand, vorne und hinten hoch, wird serienmäßig mit einem aerodynamischen Spoiler geliefert.



Schlafdach Superflach für VW T6.1/T6/T5 kurzer Radstand, Aufstellung vorne hoch

Mit Gurtverschluss 210960 2990,-

Schlafdachbett Volkswagen Transporter KR ab 2003

Grau, Holzplatte 2-tlg. inkl. Schaumstoff und Bezug grau, 100% Polyester. Das geteilte Schlafdachbett garantiert hohe Bewegungsfreiheit in Wohnstellung. Schlaflfläche ca. 200x120 cm. Polstermaße ca. 182 x 110 x 3 cm dick.

21097 599,-

Klappbett für Schlafdach Volkswagen Transporter KR Multivan mit Klimatronic. Passend nur für Einbaurahmen 210931.

Holzplatte 3-tlg. inkl. Schaumstoff und Bezug grau, 100% Polyester. Schlaflfläche ca. 210x120 cm. Matratze ca. 4 cm dick. Inkl. Material, um einen Multivan mit Klimatronic und GPS umzubauen.

Graffiti Schichtstoff 21099 719,-

Einbaurahmen für Multivan mit Klimatronic 210931 489,-



Schlafdach Superflach für VW T6.1/T6/T5 langer Radstand, Aufstellung vorne hoch, mit Spoiler

Mit Gurtverschluss 21085 3690,-

Schlafdachbett Transporter langer Radstand

Schlaflfläche ca. 210 x 120 cm. Polstermaße ca. 182 x 110 x 3 cm dick.

Farbe Grau. 21082 619,-



Schlafdach Superflach für VW T6.1/T6/T5 langer Radstand, Aufstellung hinten hoch, mit Spoiler

Mit Gurtverschluss 21075 3590,-

Schlafdachbett Transporter langer Radstand

Schlaflfläche ca. 210 x 120 cm. Polstermaße ca. 200 x 110 x 4 cm dick.

Farbe Grau. 21076 639,-



Schlafdach Superflach für VW T6.1/T6/T5 kurzer Radstand, Aufstellung hinten hoch

Mit Gurtverschluss 21069 3390,-

Schlafdachbett Volkswagen Transporter KR, ab 2003

Holzplatte grau inkl. Schaumstoff und Bezug grau, 100% Polyester.

Schlaflfläche ca. 200x120 cm. Polstermaße ca. 200 x 110 x 3 cm dick.

21070 639,-

Erforderlicher Einbaurahmen für Schlafdach kurzer Radstand ab 2003, vorne und hinten hoch

Dachausschnitt inkl. Fahrerhaus.

Linkslenker 21093 469,-

righthanddrive 21093R 469,-



Erforderlicher Einbaurahmen für Schlafdach langer Radstand, vorne und hinten hoch

Dachausschnitt inkl. Fahrerhaus

Linkslenker 21081 608,83

righthanddrive 21081R 599,-



Frachtpauschale Schlafdach:

Für Zusendung innerhalb Deutschlands oder Abholung vom Fachhändler 225 104,-

*nur gültig mit unseren angebotenen Einbaurahmen. Serienfarbe der Dächer weiß, Abbildungen zeigen teilweise Zusatzausstattungen. Gegen Aufpreis lackieren wir Ihr Fahrzeugdach auch gern in Ihrer Wunschfarbe.



HUBDÄCHER · VW T6.1/T6/T5

Langer und kurzer Radstand

HUBDACH EASYFIT ULTRAFLACH

Für Volkswagen Transporter T6

- Das neue Hubdach mit EasyFit Unterrahmen
- Fahrzeugerhöhung um nur 5 cm
- Weniger Geräusche bei höheren Geschwindigkeiten durch integrierten Frontspoiler

Der EasyFit Unterrahmen ermöglicht die perfekte Anpassung an die Dachstruktur des Fahrzeugs. Das Dach bietet Stehhöhe in einem Bereich von 98x92 cm. 3 verschließbare Zeltstoff-Fenster mit Moskitonetzeinsatz. Zeltbalg grau.

Passend für VW T6 zwischen B-Säule und C-Säule. Dacherrhöhung ca 5 cm, erweiterte Stehhöhe 5 cm bei geschlossenem und 50 cm bei geöffnetem Dach. Dachausschnitt B 100 x L 95 cm

2118501 2790,-



HUBDACH SUPERFLACH · VW T6.1/T6/T5

Langer und kurzer Radstand

Für Volkswagen Transporter T6/T5, kurzer oder langer Radstand, ab Baujahr 2003. Parallel und Gasfederunterstützt aufstellend. Innenraum-Erhöhung ca. 45 cm.

3 verschließbare Zeltstoff-Fenster mit Moskitonetzeinsatz. Zeltbalg grau

Dachausschnitt ca. L106 x B101 cm.

Fahrzeugerhöhung ca. 7 cm.

Dachmaß ca. L170 x B130 x H11 cm.

Gewicht ca. 37 kg.

Dachschalenfarbe Weiß (R9002).

Mit Teilegutachten*

21185 2190,-

*nur gültig mit unseren angebotenen Einbaurahmen.

Serienfarbe der Dächer weiß, Abbildungen zeigen teilweise Zusatzausstattungen. Gegen Aufpreis lackieren wir Ihr Fahrzeugdach auch gern in Ihrer Wunschfarbe.

Frachtpauschale Hubdach: Für Zusendung innerhalb Deutschlands oder Abholung vom Fachhändler

227 53,40



VW T6.1/T6/T5 · HOCHDACH SPORTLINE

Kurzer Radstand, ab Baujahr 2003



Sportlich und aerodynamisch. Mit Teilegutachten*, Stehhöhe ca. 185 cm. Van-Charakter. Dachmaße ca. L293 x B153 x H56 cm. Fahrzeughöhe ca. 45 cm. Bett nicht sinnvoll. Farbe Weiß

	21090	1469,-
Innenverkleidung	21060	1099,-

Einbaurahmen Volkswagen Transporter ab 2003

TÜV abgenommen. Mit oder ohne Fahrerhausausschnitt lieferbar:

Mit Fahrerhausausschnitt

Vorteil: Kopffreiheit im Fahrerhaus, einfaches „nach-Hinten-gehen“.

Dachausschnitt ca. 280 x 110 cm. Nicht bei Sunroof im Fahrerhaus möglich.

 Linklenker		 righthanddrive
21093	469,-	21093R 469,-

Ohne Fahrerhausausschnitt

Vorteil: Stauraum über Fahrerhaus. Staufach möglich

(nicht für Schlafdach) Dachausschnitt ca. 240 x 110 cm.

 Linklenker		 righthanddrive
21094	399,-	21094R 399,-



VW T6.1/T6/T5 · HOCHDACH ERGOLINE

Kurzer oder langer Radstand, ab Bj. 2003



Hochdach Ergoline für kurzen Radstand, mit Teilegutachten*.

Klassische, glatte Dachform. Fahrzeughöhe ca. 73 cm.

Stehhöhe ca. 208 cm. Farbe Weiß

21048	1699,-
--------------	---------------

Innenverkleidung

20 mm Isolationsmaterial mit grauem Isovelours

21049	1199,-
--------------	---------------

Einbaurahmen Volkswagen Transporter KR (Abb. S. 122)

Mit Fahrerhausausschnitt. TÜV inkl., Betauflage integriert, mit Fahrerhausausschnitt (Dachausschnitt ca. 280 x 110 cm). Vorteil: Kopffreiheit im Fahrerhaus, einfaches „nach-Hinten-gehen“. Nicht bei Sunroof im Fahrerhaus.

 Linklenker		 righthanddrive
21093	469,-	21093R 469,-

Ohne Fahrerhausausschnitt (Dachausschnitt: ca. 203x113 cm).

Vorteil: Stauraum über Fahrerhaus. Staufach möglich (nicht für Schlafdach)

Speziell für Fahrzeuge mit Klimatronic

210931	489,-
---------------	--------------

Hochdachdachbett Volkswagen Transporter KR

Holzplatte grau inkl. Schaumstoffmatratze ca. 6 cm dick und Bezug grau, 100% Polyester. Schlaflfläche ca. 190 x 110 cm.

21089	619,-
--------------	--------------

Frachtpauschale Hochdach: Für Zusendung innerhalb Deutschlands oder Abholung vom Fachhändler

226	203,-
------------	--------------

Hochdach Ergoline für langen Radstand

Mit Teilegutachten*. Hochdachbett möglich. Stehhöhe ca. 205 cm. Klassische

Dachform. Glatte Außenform. Fahrzeughöhe: ca. 65 cm. Fenster seitlich u.

hinten: max. 70x30 cm. Sunroof möglich. Farbe Weiß

21058	1749,-
--------------	---------------

Innenverkleidung

Wohnliches Ambiente, Velours grau. Verkleidung und Isolation (20 mm)



in einem. Komplett inkl. Montagematerial

21059	1299,-
--------------	---------------

Einbaurahmen mit Fahrerhausausschnitt für Transporter LR ab 2003

Vorteil: Kopffreiheit im Fahrerhaus, einfaches „nach-Hinten-gehen“.

Integrierte Betauflage. Nicht bei Sunroof im Fahrerhaus.

 Linklenker		 righthanddrive
21081	608,83	21081R 599,-

Einbaurahmen ohne Fahrerhausausschnitt für Transporter LR ab 2003

 Linklenker		 righthanddrive
21084	469,73	21084R 469,73

Hochdachdachbett Volkswagen Transporter LR

Holzplatte Apfel inkl. Schaumstoffmatratze, ca. 6 cm dick und Bezug grau, 100% Polyester. Schlaflfläche ca. 210x120 cm.

18058	890,-
--------------	--------------

*nur gültig mit unseren angebotenen Einbaurahmen. Serienfarbe der Dächer weiß, Abbildungen zeigen teilweise Zusatzausstattungen. Gegen Aufpreis lackieren wir Ihr Fahrzeugdach auch gerne in Ihrer Wunschfarbe. In den Hochdachern eingebaute, abgebildete Fenster und Dachhauben gehören nicht zum Lieferumfang.



VW T4 · SCHLAFDACH SUPERFLACH

Kurzer Radstand, bis Baujahr 2003, vorne hoch

Vormontiert, mit Montagematerial und Bauanleitung (ohne Bett und Einbaurahmen). Mit Teilegutachten*. Stehhöhe bei geöffnetem Dach ca. 195 - 245 cm. Fahrzeughöhe mit Dach ca. 200 cm (je nach Ausführung und Belastung). Schlaflfläche ca. 108 x 195 cm. 2 seitliche Fenster im Zeltbalg mit Moskitonetz, 1 in der Front integriertes Folienfenster. Dachschalenfarbe Weiß

21115 3290,-

Passendes Bett für Superflach-Schlafdach

Leichtes Pappelsperholz, dreigeteilt, 2-fach klappbar, Polsterstärke 40 mm, inkl. abnehmbaren Bezug (100% Polyester)

Schlaflfläche: 187x108 cm, Farbe Grau 21113 499,-

Bett mit Gasfederunterstützung

Leichtes 15 mm Pappelsperholz, 3-teilig, mit je 2 Gasdämpfern und Stützstreben. 40 mm Schaumstoff mit abnehmbaren Polyesterbezug.

Schlaflfläche: 187x108 cm, Farbe Grau 21111 599,-

Zur Karosserie-Verstärkung notwendig:

Einbaurahmen VW Transporter bis 2003, kurzer Radstand

Einbaurahmenteile inkl. Nieten, Kleber, Bauanleitung. Dachausschnitt inkl. Fahrerhaus.

Linkslenker
21003 519,-

righthanddrive
21003R 519,-



Einbaurahmen

Frachtpauschale Schlafdach:

Für Zusendung innerhalb Deutschlands oder Abholung vom Fachhändler 225 104,-



VW T4 · SCHLAFDACH SUPERFLACH

Langer Radstand, bis Baujahr 2003



Gasfederunterstützte Dachaufstellung vorne hoch. Mit Teilegutachten*. Stehhöhe bei geöffnetem Dach ca. 195 - 245 cm. Fahrzeughöhe ca. 6 cm. Integrierte Regenrinne. 3 Fenster im Zeltbalg (1 davon mit Folie), Moskitonetz mit Reißverschluss. Schlaflfläche ca. 200x120 cm. Bezug 100% Polyester. Glasschiebedach und Solarzelle möglich. Verdeckte Aufnahme der Aktivschiene ohne zusätzliche Fahrzeughöhe möglich. Dachschalenfarbe Weiß. 21121 3490,-

Einbaurahmen für Schlafdach Superflach

Dachausschnitt inkl. Fahrerhausauschnitt

Linkslenker
21023 559,-

righthanddrive
21023R 559,-

Schlafdachbett Superflach

Holzplatte 2-teilig (Schichtstoffplatte grau), inkl. Schaumstoff und Bezug. Das zweigeteilte Bett garantiert hohe Bewegungsfreiheit in Wohnstellung. Schlaflfläche ca. 197x108 cm. Schaumstoffmatratze 4 cm.

21112 599,-



Einbaurahmen

Frachtpauschale Schlafdach:

Für Zusendung innerhalb Deutschlands oder Abholung vom Fachhändler 225 104,-



VW T4 · SCHLAFDACH EASYFIT

Kurzer Radstand, bis Baujahr 2003, vorne hoch

Fahrzeughöhe um ca. 6 cm, Dachauschnitt inkl. Fahrerhaus. Zeltbalg 100% Baumwolle. Dachschalenfarbe Weiß.

Zeltbalg nicht vorgespannt. Für Rechts- oder Linkslenker passend.

Lieferumfang: Schlafdach mit Zeltbalg und Unterrahmen (ohne Bett). 21140S 4390,-

Passendes Bett für Easy Fit Schlafdach vorne hoch

Lieferumfang: Bett zu Schlafdach Easy Fit mit Schaumstoff und Bezug (100% Polyester).

21140B 729,-





VW T4 · HUBDACH / HOCHDACH

Kurzer oder langer Radstand, bis Baujahr 2003



VW T4 Hubdach Superflach

Stehhöhe im Eingangsbereich (bei geöffnetem Dach) ca. 190 cm.
 Dachaufstellung Gasfederunterstützt. 2 seitliche Fenster mit Moskitonetz,
 1 in der Front integriertes Folienfenster.
 Inkl. Einbaurahmen. Fahrzeugerhöhung ca. 6 cm.
 Dachmaße ca.: L175 x B130 x H9 cm.
 Dachausschnitt ca. L107,5 x B101 cm.
 Hubdach-Position zwischen B- und C-Säule. Dachschalenfarbe Weiß.
 Inkl. Teilegutachten*.
 (Lieferzeit ca. 4-6 Wochen)

21210 2190,-

Frachtpauschale Hubdach: Für Zusendung innerhalb Deutschlands
 oder Abholung vom Fachhändler

227 53,40



Hochdach Aeroline für kurzen Radstand

Elegante Dachform. Mit Teilegutachten*. Dachmaße ca. L297 x B149 x H75 cm.
 Fahrzeugerhöhung ca. 64 cm. Stehhöhe ca. 210 cm. Fenster seitlich und
 hinten max. 70 x 30 cm. Schlaffläche ca. 185x115 cm, Schaumstoffstärke
 3 cm. Option: verdeckte Aktivträgersystem Hochdachbett und kleine
 Schiebedachluke möglich. Dachfarbe Weiß

21005 1699,-
Passendes Zubehör: Aktivschiene 2 m **41300 59,10**

Innenschale für Aeroline 20 mm Isolation möglich. **21006 1389,-**

Innenverkleidungs-Set für Aeroline zum Einkleben
 Vorgefertigte Verkleidungselemente für das Hochdach. 20 mm Isolations-
 material zugeschnitten, mit grauem Isovelours beklebt. **21008 1099,-**

Schlafdachbett

Holzplatte 2-teilig (Schichtstoffplatte grau), inkl. Schaumstoff und Bezug. Das
 zweigeteilte Bett garantiert hohe Bewegungsfreiheit in Wohnstellung.
 Schlaffläche ca. 197x108 cm. Schaumstoffmatratze 4 cm. **21112 599,-**

Hochdach Aeroline für langen Radstand

Elegante Dachform.
 Dachmaße ca. L335 x B149 x H85 cm. Fahrzeugerhöhung ca. 74 cm.
 Stehhöhe ca. 210 cm. Fenster seitlich und hinten max. 70 x 30 cm.
 Option: verdeckte Aktivträgersystem und Schiebedachluke 52x54 cm
 möglich. Mit Teilegutachten*. Dachfarbe Weiß

21010 1799,-

Innenschale für Hochdach Aeroline langer Radstand
 20 mm Isolation möglich. **21011 1449,-**


Aktivträgersystem, 1 Schiene, Länge 2 m 41300 59,10

*nur gültig mit unseren angebotenen Einbaurahmen. Serienfarbe der Dächer weiß, Abbildungen zeigen teilweise
 Zusatzausstattungen. Gegen Aufpreis lackieren wir Ihr Fahrzeugdach auch gerne in Ihrer Wunschfarbe. In den
 Hochdachern eingebaute, abgebildete Fenster und Dachhauben gehören nicht zum Lieferumfang.

VW T4 EINBAURAHMEN

TÜV-geprüft · Bettauflage integriert · Mit oder ohne Fahrerhausausschnitt

① Einbaurahmen
 mit Fahrerhausausschnitt VW T4
 Dachausschnitt ca. 284 x 110 cm



② Einbaurahmen
 ohne Fahrerhausausschnitt VW T4
 (nicht für Schlafdach). Dachausschnitt
 ca. 243 x 110 cm



Linkslenker kurzer Radstand 21003 519,-
Linkslenker langer Radstand 21023 559,-

Linkslenker kurzer Radstand 21004 437,63
Linkslenker langer Radstand 21022 429,-

righthanddrivekurzer Radstand 21003R 519,-
righthanddrivelanger Radstand 21023R 559,-

righthanddrivekurzer Radstand 21004R 437,63
righthanddrivelanger Radstand 21022R 429,-



VW T3 · SCHLAFDACH SUPERFLACH

Kurzer Radstand, Baujahr 1980 bis 1990



Fertig vormontiert, Dachaufstellung vorne hoch. Fahrzeughöhe mit Dach beträgt ca. 2 m. Lieferung ohne Schlafdachbett, Schaumstoff und Bezug. Fahrzeugerhöhung: ca. 11 cm. Stehhöhe bei geöffnetem Dach: ca. 200 - 240 cm. Dachausschnitt: ca. 109 x 103 cm. Mit Teilegutachten*. Dachschalenfarbe Weiß, Oberfläche glatt

	20136	3290,-
--	--------------	---------------

Gepäckwanne für Schlafdach

Bildet vorn einen harmonischen Dachabschluss und bietet weiteren Stauraum. In der Mulde kann z. B. ein Packsack verstaut werden. Farbe: Weiß, Oberfläche glatt

	20137	890,-
--	--------------	--------------

Schlafdachbett – Bettfläche: ca. 185 x 112 cm

Mit Schaumstoff (ca. 3 cm stark) und Bezug (100% Polyester) in Classic grau.

	20121	629,-
--	--------------	--------------

Frachtpauschale Schlafdach: Für Zusendung innerhalb Deutschlands oder Abholung vom Fachhändler

	225	104,-
--	------------	--------------



VW T3 · HOCHDACH AEROLINE

Kurzer Radstand, bis Baujahr 1990



Aerodynamische Form, hohe Qualität, seit Jahren bewährt. Dachmaße ca. L344 x B142 x H77 cm. Fahrzeugerhöhung ca. 64 cm. Stehhöhe ca. 202 cm. Fenster hinten ca. 70 x 40 cm, seitlich ca. 60 x 18 cm. Schiebedachluke ca. 52 x 54 cm. Mit Teilegutachten*. Farbe: Weiß

	20000	1649,-
--	--------------	---------------

Einbaurahmen für Aerolinedach

Holzrahmen für Dachausschnitt L110 x B104 cm

	29440	80,20
--	--------------	--------------

Frachtpauschale Hochdach: Für Zusendung innerhalb Deutschlands oder Abholung vom Fachhändler erhalten Sie auf Anfrage



VW T3 · HUBDACH SUPERFLACH

Bis Baujahr 1990



Die preiswerte Alternative. Stehhöhe im Schiebetürbereich. Einfacher und schneller Einbau. Dachmaße ca. L161 x B128 x H11 cm. Fahrzeugerhöhung ca. 5 cm. Stehhöhe bei geöffnetem Dach: Innenraum plus ca. 45 cm. Dachausschnitt ca. L110 x B104 cm. Inkl. Holzeinbaurahmen, Verkleidungsprofil für Ausschnitt und Kleinteile. Mit Teilegutachten*. Dachschalenfarbe Weiß

	20200	1990,-
--	--------------	---------------

Frachtpauschale Hubdach: Für Zusendung innerhalb Deutschlands oder Abholung vom Fachhändler

	227	53,40
--	------------	--------------



*nur gültig mit unseren angebotenen Einbaurahmen. Serienfarbe der Dächer weiß, Abbildungen zeigen teilweise Zusatzausstattungen. Gegen Aufpreis lackieren wir Ihr Fahrzeugdach auch gerne in Ihrer Wunschfarbe. In den Hochdächern eingebaute, abgebildete Fenster und Dachhauben gehören nicht zum Lieferumfang.





VOLKSWAGEN CADDY 5 · SCHLAFDACH

Langer Radstand, Baujahr ab 08/2020



Schlafdach superflach für Caddy V Maxi ab Bj. 08/2020, hinten hoch

Das Schlafdach bietet ein luftiges Dachbett im „Obergeschoss“ mit einer Schlaffläche von ca. 195 x 100 cm und natürlich die so wertvolle Stehhöhe im Wohnbereich, wodurch das Raumgefühl enorm gewinnt. Die mindestens ebenso wichtige Parkhaustauglichkeit ist durch eine Gesamthöhe des Fahrzeugs von ca. 193 cm gegeben.

Freigabe in Vorbereitung.	22117136	3149,-
Verstärkungsrahmen	22117R01	699,-

Schlafdach-Bett

Schlaffläche ca. 195 x 100 cm, Polsterdicke 4 cm	22124	649,-
--	--------------	--------------



VOLKSWAGEN CADDY 4 MAXI · SCHLAFDACH

Langer Radstand, Baujahr 2008 bis 08/2020



Das Schlafdach für den Caddy Maxi bis Bj. 08/2020 mit langem Radstand verwandelt Ihren Caddy in einen „Minicamper“ mit bequemer Stehhöhe. Stehhöhe vorne 170 cm, hinten 205 cm.

Komfortables Schlafdach-Bett für 2 Personen. Schlaffläche ca. 193x93 cm, Schaumstoffstärke 4 cm. Der Frontspoiler sorgt für eine gute Aerodynamik und reduziert Windgeräusche. 3 Fenster im Zeltbalg sorgen für Frischluft. Fahrzeughöhe mit Schlafdach ca. 196 cm.

	2211801	3740,-
Verstärkungsrahmen	22122	519,-
Schlafdach-Bett	22123	649,-

Verkleidungsrahmen für alle Caddy Maxi bis 05/2015

und Caddy Maxi Kombi ab 06/2015 (Nutzfahrzeug, ohne hintere Plastik-Innenverkleidung), 4-teilig, Hartfaser unbezogen + Aluprofile

	10560	229,-
--	--------------	--------------

Verkleidungsrahmen für Caddy Maxi ab 06/2015 - 2020

mit Formhimmel (PKW), nur Aluprofile

	10561	169,-
--	--------------	--------------

Achtung: Bei Fahrzeugen mit Kopfairbag in der zweiten Sitzreihe ist die Dachmontage von VW nicht freigegeben!





FORD TRANSIT CUSTOM / TOURNEO CUSTOM V710 · SCHLAFDACH EASYFIT

Länge L1 (5000 mm), ab Baujahr 2023



Schlafdach EasyFit, Aufstellung vorne hoch für Ford Custom V710, L2 H1 (Länge 5 m, Höhe 2 m), Zeltbalg gespannt.

Lieferumfang:

GFK Rahmen, Spoiler, Einbaurahmen.

Schlafdachbett separat erhältlich.

Lieferbar ab Q1 2024



Alle Infos
zum Produkt



FORD TRANSIT CUSTOM · SCHLAFDACH SUPERFLACH

Länge L1 (4972 mm), ab Baujahr 07/2013 bis 2022



Dachaufstellung vorne hoch. 3 Fenster im Zeltbalg, Moskitonetze herausnehmbar. Bettmaße: ca. 203 x 130 cm.

Stehhöhe bei geöffnetem Dach: 205 cm vorne, 150 cm hinten.

Zeltbalg montiert. Ohne Rahmen, ohne Bett. Separat erhältlich

Einbaurahmen zur Verstärkung erforderlich. Einzelabnahme erforderlich.

Ohne Fahrerhausauschnitt. **22115 3890,-**

Mit Fahrerhausauschnitt. **221150 3890,-**

Schlafdachbett, vorne hoch,

für Schlafdach ohne Fahrerhausauschnitt **22116B 599,-**

für Schlafdach mit Fahrerhausauschnitt **22115B 689,-**

Einbaurahmen

ohne Fahrerhausauschnitt, vorne hoch **20113 1399,-**

mit Fahrerhausauschnitt, vorne hoch **20114 1499,-**

Für das Dach ohne Fahrerhausauschnitt ist eine Herstellerfreigabe vorhanden.

Frachtpauschale Schlafdach: Für Zusendung innerhalb Deutschlands oder Abholung vom Fachhändler **225 104,-**



FIAT SCUDO · SCHLAFDACH SUPERFLACH

Länge L2 (5135 mm), Baujahr 2006 bis 2016



Schlafdach vorne hoch. Fahrzeughöhe ca. 200 cm. Schlafdach mit

Frontteil, Dachschale in Gelcoat. Vorne ein großes Fenster (kann als

Notausstieg genutzt werden). Seitlich 2 kleinere Fenster mit Moskitonetz.

Ohne Teilegutachten. Einzelabnahme erforderlich.

Dachschalenfarbe Weiß. **28140 3290,-**

Einbaurahmen-Set mit Fahrerhausauschnitt **28141 559,-**

Schlafdachbett

Schlaflfläche 200x120 cm. Aus 15 mm Pappelspertholz (leicht) in hell-

grauem Schichtstoff. 1-teilig und gasfederunterstützt. Matratze aus 3 cm

Schaumstoff mit grauem Bezug (100% Polyester), reinigungsfähig.

28142 649,-

Frachtpauschale Schlafdach: Für Zusendung innerhalb Deutschlands oder Abholung vom Fachhändler **225 104,-**

*nur gültig mit unseren angebotenen Einbaurahmen. Serienfarbe der Dächer weiß, Abbildungen zeigen teilweise Zusatzausstattungen. Gegen Aufpreis lackieren wir Ihr Fahrzeugdach auch gerne in Ihrer Wunschfarbe. In den Dächern eingebaute, abgebildete Fenster und Dachhauben gehören nicht zum Lieferumfang.

CITROËN BERLINGO · SCHLAFDACH EASYFIT

Für Citroën Berlingo und baugleiche Fahrzeuge

- Schaffen Sie mit dem Reimo EasyFit Schlafdach weitere Schlafplätze in Ihrem Mini-Camper
- Stehhöhe im Wohnbereich bei geöffnetem Dach (Höhen ca. 205-170 cm)
- Ca. 45 cm Beinfreiheit im Dachbett durch höher aufstellende Komfortschere
- Die neu entwickelte Easy-Up-Mechanik erleichtert das Aufstellen und Schließen des Daches
- Hervorragende Belüftung und toller Ausblick durch verschließbare Fensteröffnungen im Zeltbalg, seitlich jeweils mit Moskitoschutznetz, hinten mit Folienfenster
- Integrierter GFK-Verstärkungsrahmen
- Fahrzeughöhe mit Schlafdach ca. 198 cm
- Freigabe in Vorbereitung
- Passend für: Citroën Berlingo III, Peugeot Partner III/Rifter, Opel Combo E, Fiat Doblò, Toyota ProAce City (ab Bj. 2018, Radstand 2975 mm, Aufbau­länge 4753 mm)



EasyFit-Schlafdach 28051136 4890,-

Passendes Schlafdachbett mit mehrteiliger Matratze:

Schlaf­fläche ca. 196 x 105 cm, Polster­maße ca. 190 x 100

Polster­dicke: 4 cm (im Übergangsbereich zum Fahrzeug 5 cm)

28051B03 694,43

CITROËN JUMPY · SCHLAFDACH EASYFIT

Für Citroën Jumpy/Spacetourer, Peugeot Expert/Traveller, Toyota Pro Ace - L2 ab Bj. 2016, Opel Zafira D Life (Länge 496cm)/Vivaro beide ab Herbst 2019, Fiat Scudo/Ulysse ab BJ. 2022

Schlafdach in EasyFit Bauart mit separatem Frontspoiler. Gesamthöhe mit Schlafdach 1,98 m. Ausgestattet mit den neuen Slider Schlafdachscheren für mehr Beinfreiheit und Easy-Up-System, inklusive Verstärkungsrahmen. Für Fahrzeuglänge L2 4950 mm

Für Jumpy mit Standardhimmel, inkl. Gurtverschluss, vorne hoch, Mit Teilegutachten 2806501 5790,-

Schlafdach für Spacetourer (mit Komforthimmel) vorne hoch 2806501C 5790,-

Schlaf­dach­bett LUXUS, inklusive Kunststoff-Federsystem

Viele Federelemente sorgen für erhöhten Schlafkomfort, von unten belüftet. Vormontiert und gasfederunterstützt.

Schlaf­fläche ca. 198x120. Polster­maße ca. 186 x 109 x 4 cm,

Bezug 100% Polyester, abnehmbar und reinigungsfähig 280680 729,-



Mit Anpassungsarbeiten auch auf L3 Fahrzeugen (Länge 5310 mm) montierbar. (ohne Teilegutachten)



*nur gültig mit unseren angebotenen Einbaurahmen. Serienfarbe der Dächer weiß, Abbildungen zeigen teilweise Zusatzausstattungen. Gegen Aufpreis lackieren wir Ihr Fahrzeugdach auch gerne in Ihrer Wunschfarbe. In den Hochdächern eingebaute, abgebildete Fenster und Dachhauben gehören nicht zum Lieferumfang.




MERCEDES VITO · SCHLAFDACH EASYFIT



Für Mercedes-Benz Vito, V-Klasse, Metris, Valente, V-Class, lang, Aufbaulänge 514 cm/L2

Ca. 10 cm mehr
Beinfreiheit durch
neue Komfortschere

Easy-Up-Funktion
für leichtes
Öffnen und Schließen



Schlafdach EasyFit für Mercedes Vito lang,
Aufbauänge 514 cm, L2, Aufstellung vorne hoch
Artikelnummer 23160XXX, Grundpreis 4690.-

Gasfederunterstützte Dachaufstellung vorne hoch. Fertig vormontiert, inkl. Frontspoiler. 2 seitliche Fenster (Moskitonetz herausnehmbar), 1 in der Front integriertes Folienfenster. Fahrzeughöhe inkl. Dach ca. 197 cm. Stehhöhe ca. 170 - 222 cm. Zeltbalg 100% Polyester. Dachschalenfarbe Weiß. **Inkl. Teilegutachten**

1. Wählen Sie den Schalentyp:

1.1 Schale EasyFit Standard vorne hoch 23160XXX 4690,-

2. Wählen Sie den Typ des EasyFit-Rahmens, passend für:

2.1 Transporter/Kombi Fahrzeuge Serie 0,-

2.2 Fahrzeuge mit Formhimmel/Klimahimmel Aufpreis 70,-

3. Wählen Sie den Verschlusstyp:

3.1 Gurtverschluss: Serie 0,-

4. Wählen Sie den Zeltbalgtyp- und Farbe

4.1 Zeltbalg Standard: Serie 0,-

4.2 Zeltbalg OpenSky: Aufpreis 199,-

5. Sonderausstattung Solarmodul

5.1. Ausführung Standard: ohne Solarmodul Serie 0,-

5.2. Ausführung mit verklebtem Solarmodul 120-130W Aufpreis 999,-

6. Aktivträgerprofil

6.1. Ausführung Standard: ohne Aktivträgerprofil Serie 0,-

6.2. Aktivträgerprofile installiert Aufpreis 369,-

Schlafdachbett LUXUS, inklusive Kunststoff-Federsystem

Teller-Federsystem für erhöhten Schlafkomfort, von unten belüftet.

4 cm Komfort-Polsterung, Schlaffläche 200x120 cm. Bezug 100%

Polyester, abnehmbar und reinigungsfähig 23162 729,-



MERCEDES VITO · SCHLAFDACH SUPERFLACH



Für Mercedes-Benz Vito/Viano kompakt/lang/extra lang, ab Bj. 2004 (auch ab Bj. 2014)



Vito/Viano kompakt/lang/extra lang

Schlafdach Vito/Viano kompakt Dachaufstellung vorne hoch. Fahrzeugaenge 4895 mm/L1. 2 seitliche Fenster (Moskitonetz herausnehmbar), 1 in der Front integriertes Folienfenster. Fahrzeugerhöhung ca. 7 cm. Zeltbalg 100% Polyester. Mit Teilegutachten*. Dachschalenfarbe Weiß 23140 3090,-

Schlafdach Vito/Viano lang Identisch mit Schlafdach kompakt. Fahrzeugaenge 5140 mm/L2. 23130 3390,-

Schlafdach Vito/Viano extra lang Identisch mit Schlafdach kompakt. Fahrzeugaenge 5370 mm/L3. 23150 3590,-

Schlafdach-Bett 15 mm Pappelsperholz in grau, Schichtstoff. Schaumstoff 6 cm und Bezug grau. 100% Polyester. Schlaffläche ca. 200 x 120 cm

Vito/Viano kompakt 23141 759,70

Vito/Viano lang 23131 759,70

Vito/Viano extra lang 23151 759,70

Einbaurahmen Vito/Viano kompakt/lang/extra lang

inkl. Fahrerhausausschnitt. Ausschnittsmaß ca. 210 x 105 cm. Die letzten 50 cm des Originalblechdaches bleiben zur Dachhängeschrank-Aufnahme erhalten. 23132 534,-

Frachtpauschale Schlafdächer: Für Zusendung innerhalb Deutschlands oder Abholung vom Fachhändler 225 104,-

*nur gültig mit unseren angebotenen Einbaurahmen. Serienfarbe der Dächer weiß, Abbildungen zeigen teilweise Zusatzausstattungen. Gegen Aufpreis lackieren wir Ihr Fahrzeugdach auch gerne in Ihrer Wunschfarbe.



MERCEDES VITO · SCHLAFDACH SUPERFLACH



Bis Baujahr 2003

Superflach Schlafdach für Mercedes Benz Vito bis Baujahr 2003.
Dachaufstellung vorne hoch. 2 seitliche Fenster (Moskitonetze herausnehmbar).
Fahrzeugerhöhung ca. 11,5 cm. Fahrzeughöhe mit Dach ca. 198 cm. Stehhöhe
(Dach geöffnet) ca. 185 - 230 cm. Zeltbalg 100% Polyester.
Mit Teilegutachten*. Dachschalenfarbe Weiß

Vorne hoch, mit Gurtverschluss 23115 4190,-

Schlafdachbett

mit Schaumst. und Bezug grau 100% Polyester. Schlaflfläche ca. 200x120 cm

Vorne hoch 23116 699,-

Einbaurahmen inkl. Fahrerhausausschnitt.

Vorne hoch 23117 555,33

Frachtpauschale Schlafdach: Für Zusendung innerhalb Deutschlands
oder Abholung vom Fachhändler 225 104,-



MERCEDES VITO · HOCHDACH ERGOLINE

Für Mercedes-Benz Vito / Viano ab Baujahr 2004 (passend auch ab Baujahr 2015)

Fahrzeuglänge 4993 mm. Klassische, glatte Dachform. Glasfaserverstärkte
Kunststoffschale. Fahrzeugerhöhung ca. 65 cm. Betteinbau möglich.
Mit Teilegutachten*.

Dachschalenfarbe Weiß 23125 1999,-

Innenverkleidungs-Set Vito/Viano 23127 1149,-

Einbaurahmen inkl. Fahrerhausausschnitt. Ausschnittsmaß ca. 210 x 105 cm.

Die letzten 50 cm des Originalblechdaches bleiben zur Dachhängeschränk-
Aufnahme erhalten. 23132 534,-

Hochdachbett für Ergoline Hochdach 23128 866,70



MERCEDES SPRINTER · HOCHDACH ERGOLINE

Für Mercedes-Benz Sprinter ab Bj. 2006 / VW Crafter Bj. 2006-2017, mittlerer Radstand

Stehhöhe im Dach ca. 232 cm. Klassische, glatte Dachform. Glasfaserverstärkte
Kunststoffschale. Fahrzeugerhöhung ca. 66 cm. Betteinbau möglich.

Ohne Teilegutachten*. Maße ca. 403 x 164 x 75 cm

Dachschalenfarbe Weiß 23092 2399,-

Innenverkleidungs-Set Crafter/Sprinter 23046 1399,-

Einbaurahmen ohne Fahrerhausausschnitt.

Ausschnittsmaß ca. 293 x 146 cm. 23094 416,23

Hochdachbett für Ergoline Hochdach 23047 694,43

Bausatz. Inklusive Schaumstoff und Bezug.

Frachtpauschale Hochdächer: Für Zusendung innerhalb Deutschlands
oder Abholung vom Fachhändler erhalten Sie auf Anfrage.



*nur gültig mit unseren angebotenen Einbaurahmen. Serienfarbe der Dächer weiß, Abbildungen zeigen teilweise Zusatzausstattungen. Gegen Aufpreis lackieren wir
Ihr Fahrzeugdach auch gerne in Ihrer Wunschfarbe. In den Hochdächern eingebaute, abgebildete Fenster und Dachhauben gehören nicht zum Lieferumfang.

RENAULT TRAFIC · SCHLAFDACH EASYFIT

Für Trafic, Nissan NV300, Fiat Talento (ab Bj. 8/2014), Opel Vivaro B (bis Bj. 3/2019), kurzer oder langer Radstand

- Mit Frontfenster und 2 Seitenfenster
- Die Front kann mit Reißverschluss geöffnet werden
- Seitenfenster mit Moskitonetzen
- Himmel (100% Polyester)
- Zeltbalg grau (100% Polyester)

- Inklusive Einbaurahmen
- Dachschalenfarbe Weiß
- Gasfederunterstützt
- Mit Teilegutachten*



EasyFit V-Tec Schlafdach für Renault Trafic kurzer Radstand, Aufstellung vorne hoch. Stehhöhe 175 / 227 cm.
Mit Sicherheitsverschluss **2806016 6390,-**



Das EasyFit V-Tec Schlafdach besitzt eine Sandwichkonstruktion aus Innen- und Außenschale mit integrierten Verstärkungen.

Der Sicherheitsverschluss ist durch die Schale verschraubt. Elegante glatte Oberfläche innen wie außen, leicht zu reinigen. Inkl. Einbaurahmen

Schlafdachbett LUXUS, inklusive Tellerfedersystem

Tellerfedersystem für erhöhten Schlafkomfort, von unten belüftet. Schlaffläche ca. 190 x 140 cm, Polstermaße ca. 186 x 130 x 4 cm. Mit Blende für Einstiegsöffnung. **280720 749,-**

Schlafdach EasyFit für Renault Trafic kurzer Radstand, Aufstellung vorne hoch



Mit Gurtverschluss **2806011 5690,-**
mit QuickLock-Schließsystem **2806012 6190,-**

Schlafdachbett LUXUS, inklusive Tellerfedersystem

Tellerfedersystem für erhöhten Schlafkomfort, von unten belüftet. Schlaffläche ca. 190 x 140 cm, Polstermaße ca. 186 x 130 x 4 cm. Mit Blende für Einstiegsöffnung. **280720 749,-**



Schlafdach EasyFit für Renault Trafic langer Radstand, Aufstellung vorne hoch



Mit Gurtverschluss **2806111 6690,-**

Schlafdachbett LUXUS, inklusive Tellerfedersystem

Tellerfedersystem für erhöhten Schlafkomfort, von unten belüftet. Schlaffläche ca. 190 x 140 cm, Polstermaße ca. 186 x 130 x 4 cm. Blende für Einstiegsöffnung nicht passend für LR **280720 749,-**

Schlafdach EasyFit für Renault Trafic langer Radstand, Aufstellung hinten hoch



Mit Gurtverschluss **2806113 6790,-**
Schlafdachbett, klassisch
Schlaffläche 215x130 cm inklusive Polster **28069 715,83**

Frachtpauschale Schlafdächer: Für Zusendung innerhalb Deutschlands oder Abholung vom Fachhändler **225 104,-**

*nur gültig mit unseren angebotenen Einbaurahmen. Serienfarbe der Dächer weiß, Abbildungen zeigen teilweise Zusatzausstattungen. Gegen Aufpreis lackieren wir Ihr Fahrzeugdach auch gerne in Ihrer Wunschfarbe. In den Dächern eingebaute, abgebildete Fenster und Dachhauben gehören nicht zum Lieferumfang.



RENAULT TRAFIC KR · SCHLAFDACH SUPERFLACH

Für Renault Trafic, Opel Vivaro, Nissan Primastar, kurzer Radstand, bis Baujahr 6/2014

Gasfederunterstützt, Dachaufstellung vorne hoch. 2-tlg. mit Front-Fenster, Aufnahme von Aktivschiene möglich, ohne zusätzl. Fahrzeugerhöhung. Moskitonetz mit Reißverschluss. Die Front kann mit Reißverschluss geöffnet werden. Fahrzeughöhe mit Dach ca. 200 cm. Himmel (100% Polyester), Zeltbalg grau (100% Polyester). Mit Teilegutachten*.

Dachschalenfarbe Weiß **280502** **3290,-**

2-geteiltes Bett, 15 mm Holzplatte (hohe Bewegungsfreiheit in Wohnstellung). Schlaffläche ca. 188x132 cm.

Mit 4 cm dickem Schaumstoff und grauem Bezug (100% Polyester). Inkl. Bettauflagen **28054** **799,-**

Einbaurahmen

mit Fahrerhausausschnitt. TÜV-Freigabe. Bettauflage integriert. Kopffreiheit im Fahrerhaus, einfaches „nach-Hinten-gehen“. Dachausschnitt ca. 240x108 cm. Nicht bei Sunroof im Fahrerhaus

280482 **789,-**

Frachtpauschale Schlafdach: Für Zusendung innerhalb Deutschlands oder Abholung vom Fachhändler **225** **104,-**



RENAULT TRAFIC · HUBDACH EASYFIT ULTRAFLACH

Für Renault Trafic, Nissan NV300, Fiat Talento (ab Bj. 2014) / Opel Vivaro B (bis Bj. 3/2019)



Neues Hubdach mit EasyFit Unterrahmen und integriertem Frontspoiler. Der EasyFit Unterrahmen ermöglicht die perfekte Anpassung an die Dachstruktur des Fahrzeugs. Das Dach bietet Stehhöhe in einem Bereich von 98x92 cm. Zwischen B- und C-Säule 50 cm mehr Höhe bei geöffnetem Dach, 5 cm bei geschlossenem Dach. Fahrzeughöhe bei geschlossenem Dach ca. 203 cm.

HD Ultraflach für Renault Trafic **2022111** **2690,-**

Frachtpauschale Hubdach: Für Zusendung innerhalb Deutschlands oder Abholung vom Fachhändler

227 **53,40**



*nur gültig mit unseren angebotenen Einbaurahmen. Serienfarbe der Dächer weiß, Abbildungen zeigen teilweise Zusatzausstattungen. Gegen Aufpreis lackieren wir Ihr Fahrzeugdach auch gerne in Ihrer Wunschfarbe. In den Dächern eingebaute, abgebildete Fenster und Dachhauben gehören nicht zum Lieferumfang.

SCHLAFDACH FÜR MAXI-VANS

Für 2 weitere Schlafplätze in Ihrem Campingbus



Schlafdach Ducato II mit schickem Frontspoiler in schwarz. Hohe Aerodynamik, weniger Windgeräusche.



- Das Schlafdach bietet 2 weitere Schlafplätze
- Leichtes, manuelles Aufstellen durch Gasfeder
- Hohe Komfortschere mit ca. 45 cm Beinfreiheit
- Dachbett-Schlaffläche bis zu 200 x 120 cm
- Serienmäßig ausgestattet mit 3 Fenstern, 2 davon inkl. Moskitoschutznetzen
- Montage einer Markise möglich

Das Schlafdach für den Maxivan bietet 2 zusätzliche bequeme Schlafplätze in Ihrem Van.

Es wird immer aus 3 Teilen bestehend geliefert, um die Montage möglichst einfach vornehmen zu können: Dachschaale inklusive vormontierter Mechanik und Zeltbalg, dem GfK Unterrahmen sowie dem Frontspoiler.

Der GfK-Unterrahmen wird mit der Karosserie verklebt, die Dachschaale darauf montiert und der Zeltbalg klassisch mit Zeltbalgleisten befestigt.

Der GfK Rahmen benötigt eine Montagefläche von 275x145 cm. Der Frontspoiler benötigt eine Aufbauhöhe von ca. 45 cm, kann aber auch im Bereich der vorderen Dachschräge montiert oder weggelassen werden, solange sichergestellt ist, dass der Fahrtwind über das Dach geleitet wird.

Die gesamte Montage erfolgt oberhalb des Dachblechs, als Dachausschnitt genügt z.B. die Lukenöffnung eines Hekis. Dachverriegelung mit Gurten. Das Bettpolster liegt unterlüftet direkt auf dem Dachblech auf.



Einstiegs Luke mit Aufstiegsleiter



45 cm Beinfreiheit im Dachbett für hohen Schlafkomfort

Schlafdach Fiat Ducato* ab Länge L2, Höhe H2

Die Positionierung des Dachs ist so vorgesehen, dass ein bestehender Ausschnitt von einem Heki direkt hinter dem Fahrerhaus als Durchstieg verwendet werden kann.

Der GfK Rahmen endet dann genau im Bereich der Quersicke des Dachblechs. Dachluken, die hinter der Quersicke liegen, können erhalten bleiben. Durch die Positionierung ergibt sich eine Dachbettlänge ab dem Ausschnitt von 180 cm, bei Bedarf mit einem Zusatzteil auf 2 m verlängerbar (optional). Aufbauhöhe ca. 18 cm.

Die zeitgleiche Montage einer Markise ist dank Markisenadapter-Aussparungen am Schlafdach möglich. Wird keine Markise montiert, kann ein optional erhältliches Abdeckungsset in die Aussparungen eingesetzt werden.

Schlafdach für Fiat Ducato L2 H2, Weiß	28066906	5290,-
Schlafdach für Fiat Ducato L4 H2, Weiß	28066902	5190,-
Schlafdach für Fiat Ducato L4 H2, Schwarz	28066903	5690,-

Dachbett Maxivan Ducato		
Bettpolster 120x180 cm	280670	438,70

Bettverlängerung Maxivan Ducato		
Schiebrett mit Bettpolster 120x20 cm, zur Verlängerung des Dachbettes auf 2 m Schlafslänge	280672	149,-

Aufstiegsleiter		
zum einfachen Einstieg in das Dachbett	42122	199,-

Abdeckset		
für Markisenadapter-Aussparungen	28066-2	Preis auf Anfrage

*passend auch für Citroën Jumper, Peugeot Boxer ab Bj.2006, Opel Movano ab Bj. 2021, Ram Promaster ab Bj. 2009



Alle Infos zum Produkt

Weitere Maxi-Van Schlafdächer:

Schlafdach Volkswagen Crafter ab Bj. 2017, H3 Fahrzeughöhe 262 cm, bei 6 m Fahrzeuglänge

Das Dach wird so positioniert, dass der Durchstieg im Dachlukenfeld hinter dem Holm im Schiebetürbereich erfolgen kann. Aufbauhöhe ca. 24 cm.

28066541	5490,-
-----------------	---------------

Schlafdach Mercedes-Benz Sprinter ab Bj. 2006, bei 6 m Fahrzeuglänge

Aufbauhöhe ca. 22 cm.

28066361	5490,-
-----------------	---------------

NEU: Schlafdach Ford Transit V363 L3 H2

Fahrzeughöhe 2411 mm, 6 m Fahrzeuglänge **28066721** **5290,-**

Universal-Schlafdach für große Vans

z. B. Renault Master, Ford Transit oder Hyundai H 350.

Hinweis: Unterrahmen, Spoiler und ggfs. Rahmen müssen angepasst werden.

28066001	5390,-
-----------------	---------------

Dachbett Volkswagen Crafter, Mercedes-Benz Sprinter u. Universal passend für oben aufgeführte Dächer

Bettpolster 120x200 cm, unterlüftet	28067	438,70
-------------------------------------	--------------	---------------

UNIVERSAL-HUBDÄCHER

Für Fahrzeuge, für die Reimo keine Spezial-Dächer anbietet



Mehr
Wohnqualität
durch ein
Hubdach

Hubdach ultraflach EasyFit
für Renault Trafic, Opel Vivaro,
Nissan NV300, Fiat Talento
langer Radstand ab Bj. 2014
auf Seite 135



Hinweise für den Selbstausbauer: TÜV Einzelabnahme erforderlich

- Sofern keine Spiegel im Ausschnittsbereich durchtrennt oder verletzt werden muss, bestehen in der Regel keinerlei zusätzliche Auflagen zum Umbau.
- Werden Spiegel entfernt oder versetzt, ist immer die Aufbaurichtlinie des Fahrzeugherstellers zu beachten.
- Dieser Eingriff sollte vorab mit dem Sachverständigen des TÜV besprochen werden, der auch später das Fahrzeug abnimmt.
- Auf die kraftschlüssige Anbindung an die angrenzenden Spiegel ist dabei besonders zu achten.
- Beispiel: Vierkantrohr 40 x 20 x 1,5 mm mit Laschen zu den Spiegeln, oder abgekantetes Blechprofil, das die Karoserieschwächung durch den Ausschnitt auffängt.
- Durch die vorgenommene Änderung erlischt die Betriebserlaubnis des Fahrzeuges.
- Der Umbau des Fahrzeuges ist einem amtlichen Sachverständigen gemäß §19/STVZO vorzuführen. (Änderung der Fahrzeugpapiere)
- Ein Spoilerprofil / Windabweiser vor dem Hubdach ist sinnvoll bei Fahrzeugen, die über 140 km/h erreichen oder die Dachform eine unzureichende Aerodynamik vorgibt.



Hubdach T6/T5 auf Seite 123



Hubdach T4 auf Seite 126



Hubdach T3 auf Seite 127

- Universell einsetzbar
- Gasfederunterstützt
- Parallel aufzustellen
- Mechanik für Fahrzeuge mit sehr geringer oder stärkerer Dachwölbung
- Oberfläche weiß eingefärbt, lackierfähig
- Erhöhung des Innenraumes um ca. 45 cm
- Lüftung: 3 verschließbare Zeltstoff-Fenster mit Moskitonetzen
- Zeltbalg grau, 100% Baumwolle
- Inkl. Holz-Einbaurahmen

Hubdach für Kastenwagen/Vans

(z.B. Ford Transit Custom, Renault Trafic, Opel Vivaro)

Hubdach EasyFit Universal mit integriertem Spoiler

Höhe Hubdach geschlossen: 50-150 mm, Höhe geöffnet: 445 mm.

Hubdach-Easy-Fit-Unterrahmen ist nicht an die Karosserie angepasst.

Dachschalengröße: B 1300 x L 1700 mm

Dachausschnittgröße: B 1040 x L 970 mm

2022101 2590,-

Hubdach für Minicamper

(Kangoo, Berlingo usw.)

Hubdach Universal Standard

Für Fahrzeuge mit geringer Dachfläche. Dachmaß ca. L145 x B108 x H17 cm, Dachausschnitt ca. L107,5 x B88,5 cm oder kleiner.

Abstand der Mechanik ca. 92 cm

Dachauflage-Winkel 90°

20212 1890,-



Art.-Nr. 2022101



Art.-Nr. 20212

Hubdach mit normaler Schale für Dächer mit normaler Breite

Hubdach Universal Superflach, Dachauflage-Winkel 90°

Mechanik für Fahrzeuge mit leichter Dachwölbung.

Dachmaß ca. L175 x B132 x H14 cm. Abstand der Mechanik ca. 107 cm.

Dachausschnitt ca. L107,5 x B101 cm oder kleiner **20210 1990,-**

Dachausschnitt ca. L130 x B104 cm oder kleiner **202100 2090,-**



Art.-Nr. 202100

Frachtpauschale Hubdach: Für Zusendung innerhalb Deutschlands oder Abholung vom Fachhändler **227 53,40**
Technische Änderungen vorbehalten.

Als **Windabweiser** empfehlen wir die Montage des Spoilerprofils: **29365 (1,6-m-Stange)** vor superflache Hubdächer

REIMO DACHVARIANTEN

welches Reimo Dach passt auf Ihr Fahrzeug



Schlafdach (SD)

- Tiefgaragentauglich (Höhe modellabhängig)
- Zusätzliche Schlafplätze möglich
- Schrägaufstellung
- Stehhöhe im Wohnbereich
- 2 große verschließbare Moskitonetzfenster
- Dachträger möglich (30 kg)
- Große Folienfenster
- Solarzelle möglich
- Fahrzeugerrhöhung ca. 7-15 cm



Hochdach (HOD)

- Allwettertauglich
- Stehhöhe im Wohnbereich
- Zusatzstauraum möglich
- Zusätzliche Schlafplätze möglich
- Aerodynamische Form
- Belüftung durch Dachfenster möglich
- Dachträger möglich
- Sunroof / Haube möglich
- Fahrzeugerrhöhung ca. 45-75 cm



Hubdach (HD)

- Preisgünstig
- Stehhöhe im Wohnbereich – 45 cm zusätzlich auf ca. 1 m Länge
- Gute Belüftung (3 verschließbare Moskitonetzfenster)
- Parallel aufstellend
- Universell für viele Fahrzeuge möglich
- Fahrzeugerrhöhung ca. 6-12 cm

Welches Reimo Dach passt auf Ihr Fahrzeug (Die Ziffer im Kreis steht für die Fahrzeuglänge)																		
Hersteller	Typ	Baujahr	baugleich	SD Easyfit hinten hoch	SD Easyfit vorne hoch	SD superflach vorne hoch	SD superflach hinten hoch	SD Maxivan*	HOD Aeroline	HOD Sportline	HOD Ergoline	Hubdach	Fahrzeuginnenlänge (Radstand) in mm					
													Höhe ohne Dach ca. m	①=L1	②=L2	③=L3	④=L4	
Citroen	Berlingo	2018-	14	Ⓢ*									1,9	4403(R2785)	4753(R2797)	-	-	
	Spacetourer	2016-	12		②							Uni*	1,9	4606(R2925)	4956(R3275)	5308(R3275)	-	
	Jumpy	2016-	12		②							Uni*	1,9	4606(R2925)	4956(R3275)	5308(R3275)	-	
	Jumper	1994-2006	1		②							Uni*	2,1	4749(R2850)	5099(R3200)	5599(R3700)	-	
Fiat	Jumper	2006-	13					②③④				①②	2,5	4963(R3000)	5413(R3450)	5998(R4035)	6363(R4035)	
	Fiat Scudo	2006-2014				②*							2	4805(3000)	5135(3122)	-	-	
	Ducato	1994-2006	1									①②	2,1	4749(R2850)	5099(R3200)	5599(R3700)	-	
	Ducato III	2006-	13					②③④					2,5	4963(R3000)	5413(R3450)	5998(R4035)	6363(R4035)	
Ford	Talento	2016-	8	Ⓢ*	①②							①②	2	4999(R3098)	5399(R3498)	-	-	
	Transit Custom	2013-				①						Uni*	2	4972(R2993)	5339(R3300)	-	-	
Hyundai	H1	2008-				①*						Uni*	1,9	4685(R2800)	-	-	-	
Mercedes	Vito W447	2014-	11		②	①②③						②	1,9	4748(R3200)	5140(R3200)	5370(R3430)	-	
	Viano W447	2014-	11		②	①②③						②	1,9	4748(R3200)	5140(R3200)	5370(R3430)	-	
	V-Klasse/EQV W447	2014-	11		②	①②③						②	1,9	4748(R3200)	5140(R3200)	5370(R3430)	-	
	Vito (W/V639)	2003-2013	6			①②③						②	1,9	4763(R3200)	4993(R3200)	5223(R3430)	-	
	Viano	2003-2013	6			①②③						②	1,9	4748(R3200)	4993(R3200)	5223(R3430)	-	
	Vito (W638)	1996-2003	5			①						①	1,9	4660(R3000)	-	-	-	
	V-Klasse	1996-2003	5			①						①	1,9	4660(R3000)	-	-	-	
	Sprinter (VS30)	2018-						②③④						2,6	5267(R3259)	5932(R3924)	6967(R4325)	7367(R4325)
	Sprinter (NCV3)	2006-2018	4					②③④				②	2,6	5245(R3250)	5910(R3665)	6945(R4325)	-	
Sprinter (T1N)	1996-2006	3							①②	①②③		2,4	4889(R3000)	5639(R3550)	6589(R4025)	-		
Nissan	NV300	2014-	8	Ⓢ*	①②		②					①②③	2	4999(R3098)	5399(R3498)	-	-	
Opel	Combo	2018	14	Ⓢ*									1,9	4403(R2785)	4753(R2797)	-	-	
	Primostar	2001-2013	7				①					Uni*	2	4782(R3098)	5182(R3498)	-	-	
	Vivaro X82	2014-	8	Ⓢ*	①②							①②	2	4999(R3098)	5399(R3498)	-	-	
	Vivaro	2001-2013	7			①						Uni*	2	4782(R3098)	5182(R3498)	-	-	
Peugot	Rifter	2018-	14	Ⓢ*									1,9	4403(R2785)	4753(R2797)	-	-	
	Traveller	2016-	12		②							Uni*	2	4606(R2925)	4956(R3275)	5308(R3275)	-	
	Expert	2016-	12		②							Uni*	2	4606(R2925)	4956(R3275)	5308(R3275)	-	
	Boxer	1994-2006	1		②							①②	2,5	4749(R2850)	5099(R3200)	5599(R3700)	-	
RAM	Boxer II	2006-	13					②③④				Uni*	2,5	4963(R3000)	5413(R3450)	5998(R4035)	6363(R4035)	
	Promaster	2009-	13					②③④					2,5	4963(R3000)	5413(R3450)	5998(R4035)	6363(R4035)	
Renault	Trafic X82	2014-	8	Ⓢ*	①②							①②	2	4999(R3098)	5399(R3498)	-	-	
	Trafic	2001-2013	7			①						Uni*	2	4782(R3098)	5182(R3498)	-	-	
Toyota	ProAce	2016-	12		②							Uni*	1,9	4606(R2925)	4956(R3275)	5308(R3275)	-	
	ProAce City	2018-	14									Uni*	1,9	4403(R2785)	4753(R2797)	-	-	
	Hiace H200**	2004-			①*							Uni*	1,9	-	4695(R2570)	-	-	
	Hiace / Granvia	1995-2002						①*				Uni*	1,9	4750(R2985)	-	-	-	
VW	Regius	1997-2002						①*				Uni*	1,9	4750(R2985)	-	-	-	
	Caddy (Maxi)	2015-2020	11									Uni*	1,9	4408(R2682)	4878(R3006)	-	-	
	Caddy (Maxi)	2003-2014	11									Uni*	1,9	4406(R2681)	4876(R3006)	-	-	
	Caddy (Maxi)	2021-						②				Uni*	1,9	-	4878(R3006)	-	-	
	T6, T6.1	2015-	9	①②	①②	①②	①②					①②	2	4892(R3000)	5292(R3400)	-	-	
	T5	2003-2014	9	①②	①②	①②	①②					①②	2	4892(R3000)	5292(R3400)	-	-	
	T4	1990-2003			①	①②	①②					①②	2	4707(R2920)	5107(R3320)	-	-	
	T3	1979-1990/92				①				①		①	1,9	4600(R2460)	-	-	-	
	Crafter	2006-2016	4					②③④				②	2,6	5245(R3250)	5910(R3665)	6945(R4325)	7340(R4325)	
LT2	Crafter	2017-						②③④				Uni*	2,6	-	5986(R3640)	6836(R4490)	7391(R4490)	
	LT2	1996-2006	3							①②	①②③	Uni*	2,4	4889(R3000)	5639(R3550)	6589(R4025)	-	

*=Einzelabnahme erforderlich, derzeit kein Teilegutachten/Herstellerefreigabe vorhanden. **=kein deutsches Modell
 ⚡= Teilegutachten in Arbeit

Baugleich heißt: gleiches Dach passt // Achtung, bei Kopfairbags in der Regel kein Dacheinbau möglich
 Alle Angaben ohne Gewähr, Längenbezeichnungen L1-L4 können typspezifisch von Herstellerbezeichnungen abweichen

Alle Angaben nach bestem Wissen ohne Gewähr, Stand August 2022

ZUBEHÖR FÜR SCHLAFDÄCHER

Kurzer und langer Radstand



Wetterschutzhaube Climacover

Idealer Schutz vor Regen, Schnee, Eis und Schmutz. Mit Fenstern und Lüftungsöffnungen. Montage über das komplette Dach.

Climacover für Volkswagen Transporter 6/5 ab Bj 2003

Für KR, Easy Fit-Dach und California, vorne hoch	37391	499,-
Für LR, Easy Fit-Dach, vorne hoch	37394	559,-
Für KR, Schlafdach superflach, vorne hoch	37393	479,-
Für KR, Schlafdach SCA 194, vorne hoch	37360	519,-

Climacover für EasyFit-Dach vorne hoch mit hoher Schere ab 2021

Für VW T5/T6 KR/California/California Beach ab 2003	373941	559,-
Für VW T5/T6 LR	373940	499,-
Für MB Vito lang	373942	559,-

NEU: Climacover für Pössl Campster mit SCA Dach ab 2006 **373943 559,-**



Schlafdach Zeltballg-Isolation innen

Schutz vor starker Hitze oder Kälte. Lässt sich mittels Reißverschluss an den Fenstern öffnen. Zusätzliche Lüftungsöffnung mit Reißverschluss. Montage: mittels Klettbandern und Klettscheiben (beiliegend).

Innen-Isolation für Volkswagen Transporter 4

Für VW T4 KR, Superflach-Dach vorne hoch	37395	489,-
Für VW T4 California	37399	459,-

Innen-Isolation für Volkswagen Transporter 6/5

Für KR, Superflach-Dach, vorne öffnend	37396	449,-
Für KR, Superflach-Dach, hinten öffnend	37385	445,-
Für KR, EasyFit SD, vorne öffnend	37398	459,-
Für LR, Superflach-Dach, hinten und vorne öffnend	37397	419,-
Für LR, EasyFit SD, vorne öffnend	37388	459,-
Für California ab 2003, California Beach 06/2010	37389	459,-

Isolation für EasyFit-Dach vorne hoch mit hoher Schere ab 2021

Für VW T5/T6 KR	373981	459,-
Für VW T5/T6 LR	373881	449,-
Für MB Vito lang	373882	439,-

NEU: für Pössl Campster mit SCA Dach ab 2016 **373883 479,-**



Zeltballg Spanngummi mit Schnellspanner


Dank diesem praktischen Gummiband faltet sich Ihr Zeltballg des Schlafdaches optimal zusammen. Es wird einfach um den Zeltballg gelegt und mit dem Schnellspanner fixiert. Individuell kürzbar, 8 m, Schwarz.

442201 7,-



ZUBEHÖR FÜR SCHLAFDÄCHER

- ① Aktivträgerschienen-Set eingebaut auf dem Schlafdach
(bitte mitbestellen, kann nachträglich schlecht montiert werden)
Ideal für die verdeckte Befestigung eines Dachträgers.
4 Stück à ca. 40 cm (montiert). **41320 380,-**
- ② Aktivträgerprofil 40 cm zum Nachrüsten
Von innen sichtbares Gegenblech kann mit Isovelour (51015) bezogen werden.
4 St. mit Gegenblech, Dichtung u. Schrauben **41303 290,-**
- ③ Aktivträgerprofil 198 cm lang
Zur Montage auf Schlaf-/Hochdächern. Stange ungebohrt.
1 Stück **41300 59,10**



Grundausstattung für alle Fahrzeugtypen mit Reimo Aktivträgerprofil

④ Atera Signo Fixträger ASF – Basisträger für das Fahrzeugdach

- Atera Signo ist die perfekte Basis für Sportgeräte-Aufsätze wie Ski- und Fahrradträger, Dachboxen und Dachzelte
- Die Komplett-Sets – Stützfüße (4 Stk.) und Tragrohre (2 Stk.) – sind im Paket fix und fertig vormontiert
- Oberflächenschutz durch gummierte Klemmbacken

Hochstabiles Dachtragesystem zur Befestigung im Reimo Aktivträgerprofil.
Material: Glasfaserverstärkter Kunststoff / Aluminium / Gummilippen.
Maximale Traglast: 100 kg
Fixpunktträger ASF **41283 284,-**

Passendes Adapter-Kit zur Aufnahme des Fixträgers in der Reimo Aktivschiene

voraussichtlich verfügbar ab 2. Quartal 2024 -

Art.nr.: 41308

(Infos folgen auf www.reimo.com)



ASF mit Aeroprofil



Dachträger für Reimo Multirail

Stützfüße (2 Stück) speziell geeignet für Reimo Multirail Schiene, Reimo Active Schiene und für Regenrinnenbefestigung. Traglast max. 100 kg
Stützfußpaar: Höhe 20 cm

41180 104,95

Tragrohr: Länge 165 cm für o. g. Stützfuß.
Vierkantrrohr 32x22 mm, schwarze Kunststoffbeschichtung. TÜV-geprüft. Vor dem Öffnen des Schlafdaches muss der Dachträger entfernt werden. Pro Stück

41125 43,10

HINWEIS:

Zubehör-Teile bei Bestellung des Schlafdaches mitbestellen. Eine nachträgliche Montage ist möglich, aber meist mit deutlich höheren Kosten und technischen Kompromissen verbunden. Serienfarbe der Dächer Weiß, Abbildungen zeigen teilweise Zusatzausstattungen. Technische Änderungen und Druckfehler vorbehalten.

SOLARTECHNIK FÜR HOCH- UND SCHLAFDÄCHER

Ultraflexible Hochleistungssolarmodule, ab Werk montiert auf Schlafdächer

Ideal für Schlafdächer. Die Module sind nur 3 mm dick und beeinträchtigen somit nicht die Fahrzeughöhe. Durch die Wabenstruktur wird das Erhitzen durch die Sonne reduziert. Sunpowerzellen liefern ein deutliches Plus an Stromertrag auch bei nicht optimalem Winkel zur Sonne.

Solarpanel Ultra 130W weiß flexible Ausführung inkl. Laderegler PRS 300. Maße: 920x800x3 mm, aufgeklebt auf das Schlafdach.
Für alle Reimo Schlafdächer außer Caddy **1SW21 1000,-**

Solaranlage für Caddy Maxi 110W weiß flexible Ausführung inkl. Laderegler PRS 300. Maße: 1125x540x3 mm, aufgeklebt auf das Schlafdach.
1SW22 1099,-



Panele auf Schlafdach VW T5/T6 KR

Panele auf Caddy Maxi



Solar modul-Sets zur Nachrüstung für Dächer mit 110-150 Watt Modulleistung

- Inklusive MPPT-Laderegler
- Inklusive Dachdurchführung

Profflex-110 Set Weiß oder Schwarz:

Preisknaller-Set mit dem Carbest 110 W Solar modul. Beispielsweise für Licht, Wasserpumpe, gelegentlich Heizung

Profflex-150 Set Schwarz: Set mit dem Carbest 150 W Solar modul. z. B. für Licht, Pumpe, TV/Sat, Heizung und evtl. Kompressor kühl schrank

Material Trägerplatte: Schwarze Module aus stabilem Fiberglas, Weiße Module aus flexiblerem hochbiegsamen TPT.

Alle Sets mit **MPPT-Laderegler** 12V/150W (12,5A) für Gel, AGM, Säure- oder LiFePO4-Batterien. 2 getrennte Batteriekreise. 2 Panele anschließbar, StandBy-Verbrauch: 5 mA

TIPP: Zur Verklebung der Module auf dem Fahrzeugdach empfehlen wir den Reiniger 29415, Primer 294470 und Kleber 294112.

Solar-Komplettsset	PF-110 Weiß	PF-110 Schwarz	Quadrat-135 weiß	PF-150 Pro Schwarz
Modulleistung WP	110W	110W	135W	150W
Leistung Wh/Tag	400	400	400	540
Solar modul	1x853170	1x853172	1x853175	1x853176
Laderegler	851005	851005	851005	851005
Reglerleistung	165 W	165 W	165 W	165 W
Kabeldurchführung	85201	85201	85201	85201
Maße in mm	1125x540x3	1100x540x2,5	860x800x3	1475x540x3
Passend für	Caddy Schlafdach, Hochdach	Caddy Schlafdach, Hochdach	Reimo Schlafdächer	Reimo Hochdach
Art. Nr.	85272	85269	85277	85278
Preis	369,-	519,-	469,-	599,-

MPPT-Regler haben in unseren Tests bis zu 25 % mehr Strom geliefert als herkömmliche Laderegler.

ZUBEHÖR FÜR HOCHDÄCHER

① Aluminium Hochdach Aufstellfenster

Ideales Fenster für Reimo Hochdächer oder auch Alkoven. Sehr gute Belüftung im Dach. Montage seitlich mit stabilem Außenrahmen in Silber bei einer Wandstärke von 30-35 mm. Ausschnittmaß 460x160 mm. Bei der Montage muss ein Hilfsrahmen (nicht im Lieferumfang) aus Holz mitmontiert werden. Je nach Einbausituation muss dieser selbst gefertigt werden.

Ersatzflügel für Fenster 34432: 34432 299,-
Ersatzflügel für Fenster 34432: 34433 223,-

② S-4 Aufstellfenster

inklusive Innenrahmen, Insektenschutz und Verdunklungsrollo
31201 399,-

Fensterabdeckprofile

Perfekter Übergang zur Innenverkleidung. Das Profil wird auf die Tiefe der jeweiligen Wandstärke zugeschnitten, verklebt oder mit Kappenschrauben (nicht im Lieferumfang) befestigt.

③ Innenprofilstange 2 m Hellgrau 38000 17,30



Dichtmasse

Zum Einbau von Fenstern, Dachhauben, Kofferklappen und weiteren Elementen mit Rahmen. An den Außenflächen von Reisemobilen, Vans und Wohnwagen.

DEKASEAL 8936 abtupfbare Dichtmasse

Farbe: Anthrazit 310 ml **50030 18,90**
GP 37,90/1 Liter

Farbe: Lichtgrau 310 ml **500306 18,90**
GP 37,90/1 Liter

Sika Lastomer 710 dauerelastische Dichtmasse

Härtet unter UV Einstrahlung nicht übermäßig aus
Farbe: Weiß 310 ml **38062 14,50**
GP 35,45/1 Liter

Farbe: Schwarz 310 ml **38060 14,50**
GP 35,45/1 Liter



Montagetipp Fenster

Fenster von außen in den Ausschnitt einsetzen (ca. 1 mm größer als Rahmenmaß) und mit Klammern und Schrauben gegen den notwendigen Holzrahmen verschrauben. Zum Abdichten obige Dichtmasse verwenden. Abschluss innen mit Fensterinnenverkleidung.

ERSATZTEILE FÜR SCHLAFDÄCHER

Bsp.: Schlafdach (SD) Universal



- ① Dichtprofil, ② Scheren, ③ Gasfedern
- ④ Gummidichtung für SD-Schere **29307 8,99**
- ⑤ Gasfederhalter oben. Befestigung Gasfeder an SD-Schale
- ⑥ Gasfederhalter unten. Befestigung Gasfeder an Karosserie
- ⑦ Dichtung für Gasfederhalter ca. 100 cm **29308 4,67**
- ⑧ Kunststoffgriff, Ersatzteil Lochabstand 150 mm, grau **293204 2,95**
- ⑨ Verschlussbügel (Türhaltekrampe) Metall, schwarz **294711 4,20**
dito, Kunststoff braun 40 mm **29425 1,75**
- ⑩ Reimo Spezialgurt ca. 60 cm lang mit sehr robuster Schnalle. **44208 4,90**
Verschlussgurt für unsere Schlafdächer

Die Ersatzteile für Reimo Schlafdächer finden Sie auf der Reimo Webseite im Ersatzteil-Shop unter Reimo/Schlafdach-Ersatzteile.

Dach Art-Nr.	Ausführung	① Dichtprofil	Preis je Meter	Zeltbalg	Preis / Stück	② Scherenpaar	Preis je Paar	③ Gasfeder	Preis je Stück	⑤ Gasfederhalter oben	Preis je Stück	⑥ Gasfederhalter unten	Preis je Stück
SCHLAFDACH EASYFIT													
2115001	SD VWT5/6 KR EasyFit voho	294511	11,-	2929610	480,43	296095	320,-	293120	71,-	293900	23,63	293900	23,63
2115002	SD VWT5/6 KR EasyFit voho	294511	11,-	2929610	480,43	296095	320,-	293120	71,-	293900	23,63	293900	23,63
2115003	SD VWT5/6 KR EasyFit hiho	294511	11,-	2929610	480,43	296095	320,-	293120	71,-	293900	23,63	293900	23,63
2115004	SD VWT5/6 KR EasyFit V-Tec	294511	11,-	2929610	480,43	296095	320,-	293120	71,-	293900	23,63	293900	23,63
2115005	SD VWT5/6 KR EasyFit V-Tec	294511	11,-	2929610	480,43	296095	320,-	293120	71,-	293900	23,63	293900	23,63
2115008	SD mit Easy UP Mechanik	294511	11,-	2929611	469,73	296091	248,-	293120	71,-	293900	23,63	293900	23,63
2115009	SD VWT5/6 KR Comfort Elekt	294511	11,-	2929611	469,73	29609	387,74	293120	71,-	293900	23,63	293900	23,63
2116201	SD T5/6 LR EasyFit vo.ho.	294511	11,-	2929650	501,83	296095	320,-	293120	71,-	293900	23,63	293900	23,63
2116202	SD VWT5/6 LR EasyFit weiß	294511	11,-	2929650	501,83	296095	320,-	293120	71,-	293900	23,63	293900	23,63
2116203	SD VWT5/6 LR EasyFit weiß	294511	11,-	2929650	501,83	296095	320,-	293120	71,-	293900	23,63	293900	23,63
2316001	SD Vito Easyfit LR Gurtve	294511	11,-	29164	480,43	296095	320,-	293120	71,-	293900	23,63	293900	23,63
2316003	SD Vito Easyfit LR Gurtve	294511	11,-	291641	299,-	296091	248,-	293120	71,-	293900	23,63	293900	23,63
2806015	SD Trafic KR Easyf. V-Tec	294511	11,-	29223	480,43	296095	320,-	293120	71,-	293900	23,63	293900	23,63
2806016	SD Trafic KR Easyf. V-Tec	294511	11,-	29223	480,43	296095	320,-	293120	71,-	293900	23,63	293900	23,63
2806017	SD Trafic KR EF V-Tec Ad.	294511	11,-	29223	480,43	296095	320,-	293120	71,-	293900	23,63	293900	23,63
2806111	SD Trafic/Vivaro LR Easyf	294511	11,-	292241	439,-	296095	320,-	293120	71,-	293900	23,63	293900	23,63
2806113	SD Trafic/Vivaro LR Hiho	294511	11,-	292241	439,-	296095	320,-	293120	71,-	293900	23,63	293900	23,63
2806401	SD VWT5/6 KR ultrafla. Ea	294511	11,-	2929612	642,-	296091	248,-	293120	71,-	293900	23,63	293900	23,63
2806501	SD Spacetour. o Dach. vh	294511	11,-	29208	319,93	296091	248,-	293120	71,-	293900	23,63	293900	23,63
21150001	SD VWT5/6 KR EasyFit voho	294511	11,-	21150Z01	469,-	296091	248,-	293120	71,-	293900	23,63	293900	23,63
21162001	SD T5/6 LR EasyFit vo.ho.	294511	11,-	2929650	501,83	296091	248,-	293120	71,-	293900	23,63	293900	23,63
28066001	SD Maxivan Comfort Univer	29451	12,10	28066Z01	512,53	296091	248,-	29317	84,48	293900	23,63	293900	23,63
28066361	SD Sprinter Dach H2 Lä.L2	29451	12,10	28066Z01	512,53	296091	248,-	29317	84,48	293900	23,63	293900	23,63
28066541	SD Crafter	29451	12,10	28066Z01	512,53	296091	248,-	29317	84,48	293900	23,63	293900	23,63
28066902	SD Ducato L4H2 weiß	29451	12,10	28066Z01	512,53	296091	248,-	293170	71,-	293900	23,63	293900	23,63
28051136	SD EF Berlingo 3 weiß,Gu.	294511	11,-	28051Z16	469,73	296091	248,-	293120	71,-	293900	23,63	293900	23,63
21140S	SD VWT4 KR Easy Fit weiß	29451	12,10	29211	544,63	29325	290,-	293120	71,-	293900	23,63	29354	30,-
21162003	SD VWT5/6 LR Conf. Elekt.	294511	11,-	21162Z01	479,-	296091	248,-	293120	71,-	293900	23,63	293900	23,63
21150XXX	SD VWT5/6 KR EasyFit voho	294511	11,-	21150Z01	469,-	296091	248,-	293120	71,-	293900	23,63	293900	23,63
2806501A	SD Spacet.Adria Komforthi	294511	11,-	29208	319,93	296091	248,-	293120	71,-	293900	23,63	293900	23,63

Für die Zeltbalgbefestigung wird ca. 10 m Tackerband (15 x 1,4 mm) benötigt: 294331 4,25/lfm. * Sie benötigen ca. 10 m Dichtprofil

ERSATZTEILE FÜR SCHLAFDÄCHER/HUBDÄCHER

Dach Art.-Nr.	Ausführung	① Dichtprofil	Preis je Meter	Zeltbalg	Preis / Stück	② Scherenpaar	Preis je Paar	③ Gasfeder	Preis je Stück	⑤ Gasfederhalter oben	Preis je Stück	⑥ Gasfederhalter unten	Preis je Stück
SCHLAFDACH SUPERFLACH													
20136	SD VWT3 sfl. weiß glatt	29450	12,40	29210	469,75	29301	450,-	293120	71,-	29352A	20,-	29375=li 29376=re	23,-
21069	SD VW T5/6 KR hiho, weiß	294511	11,-	29269	523,23	296095	320,-	293120	71,-	293900	23,63	293900	23,63
21075	SD VWT5/6 LR 2tlg. hiho sf	29451	12,10	292891	512,53	296095	320,-	293120	71,-	293900	23,63	293900	23,63
21085	SD VWT5/6 LR sfl. llvoho	294511	11,-	292981	502,90	296095	320,-	293120	71,-	293900	23,63	293900	23,63
21115	SD VWT4KR sfl. llvoho, weiß	29451	12,10	29211	544,63	29325	290,-	293120	71,-	29352A	20,-	29354	30,-
21121	SD VW91 sfl2 LR weiß voho	29451	12,10	29213	523,23	29325	290,-	293120	71,-	29352A	20,-	29364	19,-
22115	SD FT KR ab 07/13 vo.hoch	294511	11,-	29222	491,13	296095	320,-	293120	71,-	293900	23,63	293900	23,63
23130	SD Vito lange Version	29451	12,10	29235	491,13	29300	280,-	293120	71,-	293900	23,63	293900	23,63
23140	SD Vito Kompakt ab 04	29451	12,10	29245	480,43	29300	280,-	29385	75,-	293900	23,63	293900	23,63
23150	SD Vito e-langer Radstand	29451	12,10	29240	491,13	29300	280,-	293120	71,-	293900	23,63	293900	23,63
210960	SD VWT5/6 KR sfl II voho	294511	11,-	292960	491,13	296095	320,-	293120	71,-	293900	23,63	293900	23,63
221150	SD FT KR ab 07/13 vo.ho.2	294511	11,-	29222	491,13	296095	320,-	293120	71,-	293900	23,63	293900	23,63
280502	SD Opel Vivaro/Ren.Traffic	29451	12,10	292504	469,73	293271	257,-	29385	75,-	29352A	20,-	29352A	20,-
2211801	SD Caddy Maxi hi.ho weiss	29450	12,40	29294	448,33	296095	320,-	29385	75,-	293900	23,63	293900	23,63
22117136	SD VW CA5 L2 SF hh GV FH	29451	12,10	22117216	459,-	296091	248,-	293120	71,-	293900	23,63	293900	23,63
29365	Spoilerprofil 1,6 m (schwarz) für alle Superflach Schlafdächer		28,00										

Ersatzteile für Hubdächer

Die Ersatzteile für Reimo Hubdächer finden Sie auf der Reimo Webseite im Ersatzteil-Shop unter Reimo/Hubdach-Ersatzteile.

Dach Art.-Nr.	Bezeichnung	① Dichtprofil	Preis je Meter	Zeltbalg	Preis je Stück	② Scherenpaar	Preis je Paar	③ Gasfeder	Preis je Stück
20211	Universal Superflach 1100 x 1040 / 105°	29451**	12,10	29201	319,93	29306 (105°)	299,-	29310	48,10
20210	Universal Superflach 1100 x 1040 / 90°	29451**	12,10	29203	319,93	29303 (90°)	329,-	29310	48,10
20215	Universal Ultraflach 1 / 105°	29451**	12,10	29201	319,93	29306 (105°)	299,-	29310	48,10
20216	Universal Ultraflach 1 / 90°	29451**	12,10	29201	319,93	29303 (90°)	329,-	29310	48,10
202100	Universal Ultraflach 1 / 1300 x 1040	29451**	12,10	29202	319,93	29303 (90°)	329,-	29310	48,10
20220	Universal Ultraflach 2 / 105°	29451**	12,10	29190	319,93	29306 (105°)	299,-	29310	48,10
20214	Universal Ultraflach 2 / 90°	29451**	12,10	29190	319,93	29303 (90°)	329,-	29310	48,10
20213	Universal Standard / 105°	29451**	12,10	29205	319,93	29306 (105°)	299,-	29310	48,10
20212	Universal Standard / 90°	29451**	12,10	29205	319,93	29303 (90°)	329,-	29310	48,10
20200	Volkswagen Transporter 3	29451**	12,10	29204	319,93	29306 (105°)	299,-	29310	48,10
21185	Volkswagen Transporter 5 Superflach	29451**	12,10	29203	319,93	29303 (90°)	329,-	29310	48,10
21210	Volkswagen Transporter 4 Superflach 2	29451**	12,10	29203	319,93	29303 (90°)	329,-	29310	48,10
2022101	EasyFit Ultraflach Uni	29450	12,40	29206	256,80	29303	329,-	29310	48,10
2022111	EasyFit Renault Trafic	29450	12,40	29206	256,80	29303	329,-	29310	48,10
2118501	EasyFit VW T5/T6 Ultraflach	29450	12,40	29206	256,80	29303	329,-	29310	48,10

Für die Zeltbalgbefestigung wird ca. 5 m Tackerband (15 x 1,4 mm) benötigt: 294331 4,25/lfm ** Sie benötigen ca. 7 m Dichtprofil

Falls Sie noch Gasfedern für Schrauben haben, bitte pro Gasfeder 2x Schraubkugelkopf 29313 mitbestellen.
Alle aufgeführten Gasfedern sind mit einer Kugelkopfaufnahme ausgestattet.
Gasfedern sollten immer paarweise ersetzt werden, da sonst der Druck unterschiedlich und evtl. zu schwach sein könnte!



Befestigungsprofil-Set Schlafdach
4 Aktive Träger ca. 40 cm, gebohrt,
inkl. Gegenblech **41303 290,-**
Aktivschienen universal
198 cm lang, vierfach gebohrt.
Pro Stück **41332 219,-**



BITTE BEACHTEN!

Die Verschlussgurte für unsere Hub- und Schlafdächer ⑫ Artikel44208 sind in regelmäßigen Abständen, mindestens vor jedem großen Urlaub, auf Beschädigungen zu prüfen! Gurte, an denen die Naht reißt, beschädigte oder eingerissene Gurte sind sofort zu ersetzen. Wir empfehlen (zu Ihrer eigenen Sicherheit) die Gurte alle 5 – 6 Jahre zu ersetzen.



REIMO VAN-CONCEPT

SCHLAF-SITZ- BANKSYSTEME

Neben den bewährten Reimo Schlaf- und Sitzbanksystemen finden Sie in dieser Rubrik noch weitere Banksysteme und Einzelsitze anderer Anbieter. Ergänzt wird das Angebot durch Gurtböcke, Sicherheitsgurte und einer große Auswahl an Drehkonsolen.



▪ INHALT ▪

VORTEILE DER REIMO SCHLAF- UND SITZBÄNKE	148-149
VARIOTECH® 1000 EINZELSTITZE	150
VARIOTECH® 3100 STARRE SITZBANK VW T6.1/T6/T5	151
VARIOTECH® 3000 FÜR VW T6.1/T6/T5	152
VARIOTECH® 3000 FÜR MERCEDES VITO	153
VARIOTECH® 3000 FÜR RENAULT TRAFIC	154
VARIOTECH® 3000 FÜR FORD TRANSIT	155
SICHERHEITSGURTE	156
SITZ-/SCHLAFBÄNKE	157-159
EINZELSTITZE/PILOTENSITZE	160
GURTBÖCKE	161-163
DREHKONSOLEN	164-168
SITZBANKBESCHLÄGE	169

DIE REIMO SCHLAF- UND SITZBANKSYSTEME

Viele Vorteile beim Wohnen und Schlafen

Für Volkswagen Transporter, Mercedes-Benz Vito, Ford Transit, Renault Trafic, Opel Vivaro, Nissan NV300, Fiat Talento



Abbildung zeigt V3100

Reimo bietet Ihnen Schlaf-/Sitzbanksysteme in vier verschiedenen Breiten von 1155 mm bis 1380 mm an.

Die Bänke bestehen aus 3 eingetragenen Sitzplätzen. Das Bett wird mit der Bank und dem integrierten Heckpolster gebildet. Die Betten haben eine Größe je nach Bank bzw. Fahrzeug von ca. Breite 126 cm bis 160 cm und einer Länge von ca. 205 cm.

Weiterhin müssen die Bänke den Stabilitätsanforderungen nach europäischen Vorschriften (ECE) genügen, um die Sicherheit der Sitzplätze auch während der Fahrt zu gewährleisten. Daher lassen wir unsere Bänke vom TÜV ausführlich testen. TÜV geprüfte Fahrzeugbefestigungen sind für verschiedene Fahrzeuge lieferbar.

SITZBÄNKE FÜR VOLKSWAGEN TRANSPORTER:

Sie wünschen variable Fahrpositionen für Ihre Sitzbank? Durch den Einbau Ihrer Sitzbank bei Reimo im Werk sind mehr Sitzpositionen während der Fahrt möglich. Ihr Fachhändler kann diesen Service gern für Sie mit uns koordinieren. Der Verkauf von Sitzbänken kann nur von durch Reimo geschulte Fachhändler erfolgen.



Top Schlafkomfort durch die völlig ebene Schlaffläche. Die Betten haben, je nach Bank bzw. Fahrzeug, eine Breite von ca. 126 cm bis 160 cm und eine Länge von ca. 205 cm.



Zwei Isofixhalterungen sorgen für sichere Befestigung von zwei Kindersitzen. Zur Nutzung muss nur der Reißverschluss im Polster geöffnet werden.



Eine Stauraumklappe ist in die Heckablage integriert. Sie ermöglicht, bei zum Bett umgebauter Sitzbank, schnellen Zugriff vom Fahrzeuginnenraum auf Reiseutensilien und das Gepäck im Kofferraum. So muss das Fahrzeug nicht unbedingt verlassen werden, um an den Stauraum zu gelangen. Besonders praktisch bei schlechtem Wetter.



Unter dem Heckpolster ergibt sich eine Stauraumhöhe von 46 cm. Hohe Getränkeboxen haben hier ohne Probleme Platz. Bei hochgeklapptem Heckpolster können auch sperrige Teile wie z. B. Waschmaschine oder Kühlschrank verstaut werden. Durch Verschieben der Sitzbank ganz nach vorne hinter die Vordersitze wird der Stauraum entsprechend vergrößert.



Auswahl zwischen der optionalen Bankblende für mehr Durchlademöglichkeit oder der optionalen Bankschublade für mehr Stauraum.

Reimo Variotech® V3000 – die verschiebbare und herausnehmbare Bank


- Mit variabler Wohn- und Gepäckraumgröße
- Mehrere Fahrpositionen je nach Fahrzeug und Einbau möglich
- Sicherheitsgurte in der Rückenlehne integriert
- Top Schlafkomfort durch völlig ebene Liegefläche ohne störende Gurtschlösser
- Schneller Bettenbau mit wenigen Handgriffen, ohne die Bank zu verschieben
- Guter Sitzkomfort auf Langstrecken durch ergonomische Polsterformung von Sitz und Rückenlehne.
- Heckpolster hochklappbar zur Erweiterung des Kofferraum-Ladevolumens
- Durchlademöglichkeit von Langteilen bei entnommen der optionalen Frontblende bzw. Schublade
- Alle Sitzplätze sind mit 3-Punktsicherheitsgurten ausgerüstet
- Isofixhalterung für bis zu zwei Kindersitze
- TÜV geprüfte Sicherheitskonzepte nach ECE 14 & ECE 17
- TÜV geprüft für Wohnmobilizulassung (N1) und PKW (M1) je nach Typ
- Breite des Bettes (je nach Bank oder Fahrzeug): 126 cm bis 160 cm, Länge ca. 205 cm
- Die versenkbaren Kopfstützen müssen zum Bettenbau nicht entnommen werden



Die Variotech® V3000 mit optional erhältlicher Schublade. Diese bietet zusätzlichen Stauraum für z. B. Schuhe, Kabel oder Bordwerkzeug. Zum Durchladen von Langteilen kann die Schublade entnommen werden. Maße je nach Breite der Bank: H 17 cm, T 69,5 cm und B von 49,5 – 66,5 cm.

Reimo Variotech® V3100 – die fest verschraubte Bank

Die Variotech® V3100 Bank bietet außer dem Verschieben die gleichen Vorteile wie die Variotech® 3000. Diese starre Sitzbank wird fest am Fahrzeugboden befestigt und ist verfügbar für den VW T6/T5 mit kurzem sowie langem Radstand. Die Betten haben je nach Bank bzw. Fahrzeug eine Breite von ca. 126 bis 160 cm und eine Länge von ca. 190 cm.



Reimo Variotech® V1000 – die bequemen Einzelsitze

Bequeme Einzelsitze mit viel Beinfreiheit werden zu Komfort-Einzelbetten. Maße: 1x 200x65 und 1x 190x65 cm. Die Einzelbetten sorgen für freien Zugang nach hinten. Stauraum ca. 86 l. unter jedem Einzelsitz.

Von der Sitzbank zum Bett in wenigen Sekunden am Beispiel V3000®



1 Hochgestelltes Heckpolster mit viel Stauraum im Heck



2 Abgeklapptes Heckpolster, Stauraum darüber und darunter



3 Angeklappte Rückenlehne und halbgeschwenkte Sitzfläche



4 Sitzfläche komplett geschwenkt.



5 Die Kopfstützen bleiben eingebaut und versenken sich mit



6 Fertige ebene Schlafstellung mit Komfortpolsterung

Siehe dazu auch unser Youtube Video im Kanal Reimo Camping/Sitz-/Schlafbänke für Campingbusse

VARIOTECH® 1000

Schlaf- / Einzelsitze

- **Bequeme Einzelsitze mit viel Beinfreiheit**
- **Komfort Einzelbetten 1x 200x 65 und 1x 190x65 cm**
- **Einzelbetten sorgen für freien Zugang nach hinten**
- **Stauraum unter Einzelsitz ca. 86 Ltr. pro Sitz**
- **Zulassung nach StVO Wohnmobil**

1 Sitzplatz inkl. Sicherheitsgurt der am Holm des Fahrzeuges befestigt wird (siehe Bild unten). Der Sitz ist fest mit dem Fahrzeugboden verschraubt. Sitzen auf profilierter Sitzfläche und Schlafen auf der glatten Rückseite.

Gesamtbreite:

Fahrerseite links 660 mm

Beifahrerseite rechts 680 mm, Polsterbreite 600 mm bei beiden Sitzen.

Schlaffläche:

Fahrerseite ca. 200x65 cm,

Beifahrerseite 190x65 cm,



Schlaf-/Einzelsitz V1000 für Volkswagen Transporter 6.1/6/5

Lieferumfang:

Fertigteil, komplett gepolstert und vormontiert mit integrierter, versenkbarer Kopfstütze, Sicherheitsgurt, Befestigungsmaterial, Sicherheitsgurt. Zusatzpolster werden mitgeliefert.

Hinweis:

Für das Zusatzpolster hinter den Sitzen benötigen Sie einen Unterbau (nicht im Lieferumfang) der je nach Fahrzeug selbst gefertigt werden muss. Das vordere Polster legt sich auf den gedrehten Fahrerhaussitz. Frontblenden können von Reimo nicht geliefert werden und müssen selbst hergestellt werden.

Einzelstuh VW T5/T6 Fahrerseite:

Stoff Bricks (2-farbig, 100% Polyester)	5835042	2590,-
Stoff Double Grid (2-farbig, 100% Polyester)	5835044	2590,-
Classic grau, 2-farbig 100% Polyester	5835000	2590,-
Tassamo T5, 2-farbig 100% Polyester	5835008	2690,-
Austin T5, 2-farbig, 100% Polyester	5835024	2590,-
Austin T6, 2-farbig 100% Polyester	5835022	2590,-
Simora T6, 2-farbig 100% Polyester	5835020	2590,-

Einzelstuh VW T5/T6 Beifahrerseite:

Stoff Bricks (2-farbig, 100% Polyester)	5835052	2690,-
Stoff Double Grid (2-farbig, 100% Polyester)	5835054	2690,-
Classic grau, 2-farbig 100% Polyester	5835010	2690,-
Tassamo T5, 2-farbig 100% Polyester	5835018	2590,-
Austin T5, 2-farbig, 100% Polyester	5835034	2590,-
Austin T6, 2-farbig 100% Polyester	5835032	2590,-
Simora T6, 2-farbig 100% Polyester	5835030	2590,-



Befestigung des Gurtes am Fahrzeug-Holm

Schlaf- / Einzelsitz V1000 für Mercedes Vito, Renault Trafic, Opel Vivaro B, Fiat Talento

Lieferumfang :

Fertigteil, komplett gepolstert und vormontiert mit integrierter versenkbarer Kopfstütze, Sicherheitsgurt, Befestigungsmaterial, Sicherheitsgurt.

Hinweis:

Zusatzpolster für Fahrersitz und hinter der Rückenlehne müssen selbst hergestellt werden und können von Reimo nicht geliefert werden.

Frontblenden können von Reimo nicht geliefert werden und müssen selbst hergestellt werden.

Einzelstuh Renault Trafic, Opel Vivaro, Fiat Talento

Stoff Black Patterned, 2-farbig 100% Polyester links	5837040	2279,-
Stoff Black Patterned, 2-farbig 100% Polyester rechts	5837042	2590,-

Einzelstuh Mercedes Vito

Stoff Tunja, 2 farbig 100% Polyester links	5838050	2590,-
Stoff Tunja, 2-farbig 100% Polyester rechts	5838052	2590,-



VARIOTECH® 3100

Starre Version - nicht verschiebbar

Für Volkswagen Transporter 6.1/6/5

- Für Fahrzeuge ohne seitliche Kunststoffverkleidung
- 3 Personen Schlaf-/Sitzbank fest eingebaut
- Fertig gepolstert für 3 Sitzplätze inkl. Heckpolster
- 3 integrierte, versenkbare Kopfstützen und 3 Sicherheitsgurte
- Isofix Befestigungspunkte für maximal 2 Kindersitze (mittlerer Sitzplatz bei Verwendung eines Kindersitzes nicht nutzbar)
- Hochklappbares Heckpolster,
Stauraumhöhe unter Heckpolster: 42 cm
- 1 Integralschaum-Seitenblende (Größe 17: 2 Seitenblenden)
- Lieferung inkl. Stützfüße, Befestigungsmaterial bitte separat bestellen

Größe 8: Gesamtbreite 1155 mm Polsterbreite 1105 mm

Stoff Classic Grau (2-farbig, 100% Polyester)	5040500	3890,-
Stoff Bricks T6.1 (2 farbig 100% Polyester)	5040542	4090,-
Stoff Double Grid T6.1 (2- farbig 100% Polyester)	5040544	4090,-
Frontblende Basalt	5040580	259,-
Schublade Basalt	5040590	679,-

Größe 10: Gesamtbreite: 1205 mm – Polsterbreite: 1155 mm –

Stoff Classic Grau (2-farbig, 100% Polyester)	5040600	3890,-
Stoff Bricks T6.1 (2 farbig 100% Polyester)	5040642	4090,-
Stoff Double Grid T6.1 (2- farbig 100% Polyester)	5040644	4090,-
Frontblende Basalt	5040680	259,-
Schublade Basalt	5040690	549,-

Größe 14: Gesamtbreite 1305 mm – Polsterbreite 1255 mm –

Stoff Classic Grau (2-farbig, 100% Polyester)	5040700	4190,-
Stoff Bricks T6.1 (2 farbig 100% Polyester)	5040742	4390,-
Stoff Double Grid T6.1 (2- farbig 100% Polyester)	5040744	4390,-
Frontblende Basalt	5040780	279,-
Schublade Basalt	5040790	549,-

Größe 17: Gesamtbreite 1380 mm – Polsterbreite 1330 mm –

Stoff Classic Grau (2-farbig, 100% Polyester)	5040800	4290,-
Stoff Bricks T6.1 (2 farbig 100% Polyester)	5040842	4490,-
Stoff Double Grid T6.1 (2- farbig 100% Polyester)	5040844	4490,-
Frontblende Basalt	5040880	299,-
Schublade Basalt	5040890	549,-

Kopfstützen mit Integralschaum Schwarz Serie

Aufpreis für Stoffbezüge	5070012B	136,40
---------------------------------	----------	--------

Befestigungsmaterial Sitzbank:

Benötigtes Material pro Banktyp mitbestellen	Träger 1	Träger 2	Träger 3	Träger 4
	582081	582082	582083	582084
	32,95	44,95	59,95	289,-
Montage rechts (Größe 8-14)	1x	1x		1x
Montage links (Größe 8-14)	1x		1x	1x
Montage mittig (Größe 17)	2x	1x	1x	
Zusätzlich wird jeweils 1 Montagesatz	58208	89,90	benötigt	

Bodenplatte 1-tlg. für Original Volkswagen-Einstiegsleiste

Dekor Schiffsboden

KR: ca. L 246 cm	1053812	379,-	LR: ca. L 86 cm	1053712	449,-
KR: ca. L 246 cm	1053811	519,-	LR: ca. L 286 cm	1053711	499,-

Dekor Tessin

KR: ca. L 246 cm	10538120	459,-	LR: ca. L 286 cm	10537120	469,-
------------------	----------	-------	------------------	----------	-------

X-Trem Isolator, 15 mm Stärke

Wird als Isolation unter der Bodenplatte benötigt (2x für KR, 3x für LR).

Plattenmaß 2 x 1 m.	50016	23,95
---------------------	-------	-------



Abbildung zeigt Sonderausstattung



Sitzbank mit Stoffbezug Double Grid T6.1. und Isofixbefestigungspunkt

Weitere Sitzbänke für Fahrzeuge mit seitlicher Kunststoffverkleidung oder für Rechtslenker- Fahrzeuge finden Sie unter www.reimo.com/Ausbaushop.

VARIOTECH® 3000

Verschiebbar in Reimo Grizzly-Schienen



Gleitschienen-Satz „Grizzly“ für Variotech® 3000

2 Stück, Grizzly-Schienen, Alu eloxiert

Kurzer Radstand Länge 246 cm, 1 Fahrposition **58200 419,-**

Langer Radstand Länge 286 cm, 2 Fahrpositionen* **58201 559,-**

*3 Fahrpositionen bei verklebten Gleitschienen (durch Reimo geschulte Fachbetriebe)

Befestigungssatz „Grizzly“ für die Gleitschienen

Adapter zum Verschrauben der Grizzly-Schienen an der Bodengruppe

Schienenabstand 997 mm, kurzer Radstand **58202 219,-**

Schienenabstand 826 mm, kurzer Radstand **58203 239,-**

Schienenabstand 651 mm, kurzer Radstand **58204 219,-**

Ergänzungssatz

Für langen Radstand Kombi/Kastenwagen **58205 40,95**

Für Kastenwagen KR/LR **58206 56,50**

Bodenplatten 3-teilig, kurzer Radstand

Schienenabstand	Dekor Schiffsboden		Dekor Quad		Dekor Tessin	
	Art-Nr	Preis	Art-Nr	Preis	Art-Nr	Preis
① 651 mm	1053822	439,-	1053821	519,-	10538220	439,-
② 826 mm	1053832	439,-	1053831	519,-	10538320	439,-
③ 997 mm	1053842	439,-	1053841	519,-	10538420	439,-

Bodenplatten 3-teilig, langer Radstand

Schienenabstand	Dekor Schiffsboden		Dekor Quad		Dekor Tessin	
	Art-Nr	Preis	Art-Nr	Preis	Art-Nr	Preis
① 651 mm	1053722	469,-	1053721	529,-	10537220	469,-
② 826 mm	1053732	469,-	1053731	529,-	10537320	469,-
③ 997 mm	1053742	469,-	1053741	529,-	10537420	469,-

X-Tremisolator, 18 mm. Benötigt werden für kurzen Radstand 2 Platten und für langen Radstand 3 Platten. **50009 29,20**

Hinweis:

Für die Montage der Sitzschienen gibt es zwei Möglichkeiten: Schienenverschraubung (1 Sitzposition im KR, 2 Sitzpositionen im LR) oder das Spezial Klebeverfahren, das nur in dafür ausgerüsteten Betrieben durchgeführt werden kann. Damit können Fahrpositionen sowie zusätzliche Einzelsitze realisiert werden. Es wird eine eigene Schiene sowie anderes Befestigungsmaterial benötigt. Es gibt 6 mögliche Schienenpositionen. Die hier aufgeführten Bänke sind für die Montage rechts (Größe 8, 10 & 14, bzw. Größe 17 mittig) im leeren Kombi vorgesehen. Bei Vorhandensein eines Wärmetauschers im Heck, für die Positionierung links im Fahrzeug und andere Polsterkombinationen wird jeweils eine andere Artikelnummer benötigt (Fachhandels-Infomappe).

Für Volkswagen Transporter 6.1/6/5

- Für Fahrzeuge ohne seitliche Kunststoffverkleidung
- 3 Personen Schlaf-/Sitzbank verschieb- und herausnehmbar für leeres Linkslenker-Fahrzeug ohne Seitenverkleidung
- Fertig gepolstert für 3 Sitzplätze
- 3 integrierte, versenkbare Kopfstützen und 3 Sicherheitsgurte
- Isofix Befestigungspunkte für maximal 2 Kindersitze (mittlerer Sitzplatz bei Verwendung eines Kindersitzes nicht nutzbar)

① Größe 8: Gesamtbreite 1155 mm – Polsterbreite 1105 mm Schlaflfläche ca. 205x120 cm – Schienenabstand 651 mm

Stoff Classic Grau (2-farbig, 100% Polyester)	5040400	4290,-
Stoff Bricks T6.1 (2-farbig 100% Polyester)	5040442	4490,-
Stoff Double Grid T6.1 (2-farbig 100% Polyester)	5040444	4490,-
Stoff Place T5 (2-farbig 100% Polyester)	5040426	4490,-
Stoff Tasamo T5 (2-farbig 100% Polyester)	5040408	4490,-
Stoff Austin T5 (2-farbig 100% Polyester)	5040424	4490,-
Frontblende montiert Dekor Basalt	5040480	249,-
Schublade montiert, Dekor Basalt	5040490	679,-

① Größe 10: Gesamtbreite 1205 mm – Polsterbreite 1155 mm – Schlaflfläche ca. 205x126 cm – Schienenabstand 651 mm.

Stoff Classic Grau (2-farbig, 100% Polyester)	5040000	4340,-
Stoff Bricks T6.1 (2-farbig, 100% Polyester)	5040042	4540,-
Stoff Double Grid T6.1 (2-farbig, 100% Polyester)	5040044	4540,-
Frontblende montiert, Dekor Basalt	5040080	249,-
Schublade montiert, Dekor Basalt	5040090	679,-

CityVan

② Größe 14: Gesamtbreite 1305 mm – Polsterbreite 1255 mm – Schlaflfläche ca. 205x136 cm – Schienenabstand 826 mm.

Stoff Classic (2-farbig, 100% Polyester)	5040100	4890,-
Stoff Bricks T6.1 (2-farbig, 100% Polyester)	5040142	5090,-
Stoff Double Grid T6.1 (2-farbig, 100% Polyester)	5040144	5090,-
Frontblende montiert, Dekor Basalt	5040180	249,-
Schublade montiert, Dekor Basalt	5040190	679,-

Weekender Plus

② Größe 14: Gesamtbreite 1305 mm – Polsterbreite 1255 mm – Schlaflfläche ca. 205x136 cm – Schienenabstand 826 mm.

Stoff Classic (2-farbig, 100% Polyester)	5040200	4890,-
Stoff Bricks T6.1 (2-farbig, 100% Polyester)	5040242	5090,-
Stoff Double Grid T6.1 (2-farbig, 100% Polyester)	5040244	5090,-
Frontblende montiert, Dekor Basalt	5040280	249,-
Schublade montiert, Dekor Basalt	5040190	679,-

Weekender für die ganze Fahrzeugbreite, mittig justiert

③ Größe 17: Gesamtbreite 1380 mm – Polsterbreite 1330 mm – Schlaflfläche ca. 205x136 cm – Schienenabstand 997 mm.

Stoff Classic (2-farbig, 100% Polyester)	5040300	4990,-
Stoff Bricks T6.1 (2-farbig, 100% Polyester)	5040342	5190,-
Stoff Double Grid T6.1 (2-farbig, 100% Polyester)	5040344	5190,-
Frontblende montiert, Dekor Basalt	5040380	249,-
Schublade montiert, Dekor Basalt	5040390	679,-

Schwenktischhalterung Edelstahl

an Frontblende montiert (ohne Tischplatte) **571300M 317,90**

Weitere Sitzbänke für Fahrzeuge mit seitlicher Kunststoffverkleidung oder für Rechtslenker- Fahrzeuge finden Sie unter www.reimo.com/Ausbaushop.

VARIOTECH® 3000

Verschiebbar in Reimo Grizzly-Schienen

Für Mercedes-Benz Vito lang

- Für Fahrzeuge ohne seitliche Kunststoffverkleidung
- 3 Personen Schlaf-/Sitzbank verschieb- und herausnehmbar für leeres Fahrzeug ohne Seitenverkleidung
- Fertig gepolstert für 3 Sitzplätze
- 3 integrierte, versenkbare Kopfstützen und 3 Sicherheitsgurte
- Isofix Befestigungspunkte für maximal 2 Kindersitze (mittlerer Sitzplatz bei Verwendung eines Kindersitzes nicht nutzbar)

Größe 8: Gesamtbreite 1155 mm – Polsterbreite 1105 mm – Schlaflfläche ca. 195x126 cm – Schienenabstand 700 mm.

Stoff Classic Grau (2-farbig, 100% Polyester)	5045000	4390,-
Stoff Mercedes Caluma (2-farbig, 100% Polyester)	5045060	4590,-
Stoff Mercedes Tunja (2-farbig, 100% Polyester)	5045050	4590,-
Frontblende montiert, Dekor Basalt	5045080	249,-
Schublade montiert, Dekor Basalt	5045090	679,-

Größe 14: Gesamtbreite 1305 mm – Polsterbreite 1255 mm – Schlaflfläche ca. 205x136 cm – Schienenabstand 1050 mm.

Stoff Classic Grau (2-farbig, 100% Polyester)	5045200	4540,-
Stoff Mercedes Caluma (2-farbig, 100% Polyester)	5045260	4740,-
Stoff Mercedes Tunja (2-farbig, 100% Polyester)	5045250	4740,-
Frontblende montiert, Dekor Basalt	5045280	249,-
Schublade montiert, Dekor Basalt	5045290	679,-

Größe 17: mittig justierbar: Gesamtbreite 1380 mm – Polsterbreite 1330 mm – Schlaflfläche ca. 205x136 cm Schienenabstand 1050 mm.

Stoff Classic (2-farbig, 100% Polyester)	5045100	4590,-
Stoff Mercedes Caluma (2-farbig, 100% Polyester)	5045160	4790,-
Stoff Mercedes Tunja (2-farbig, 100% Polyester)	5045150	4790,-
Frontblende montiert, Dekor Basalt	5045180	249,-
Schublade montiert, Dekor Basalt	5045190	679,-

Schwenktischhalterung Edelstahl

an Frontblende / Schublade montiert (ohne Tischplatte) **571300M 317,90**

Gleitschienen-Satz „Grizzly“ für Variotech® 3000

2 Stück, Grizzly-Schienen, Alu eloxiert
Vito lang, Länge 2540 mm, 4 Fahrpositionen **58326 529,-**

Befestigungssatz „Grizzly“ für die Gleitschienen

Adapter zum Verschrauben der Grizzly-Schienen an der Bodengruppe
Schienenabstand 700 mm, Vito lang **58328 339,90**
Schienenabstand 1050 mm, Vito lang **583282 185,90**

NEU: Abdeckprofil für „Grizzly“-Gleitschiene

2 m Länge, Kunststoff, schwarz, geriffelt **58188 25,99**

Bodenadaption Stahl

für Schienenabstand 700 mm:
Außenschiene 1 St. bestellen **58327 239,-**
Innenschiene 1 St. bestellen **583271 289,-**
für Schienenabstand 1050 mm:
2 St. bestellen, Preis pro Stück **58327 239,-**

Bodenplatten 3-teilig, Vito lang

Schienenabstand	Dekor Schiffsboden		Dekor Quad		Dekor Tessin	
	Art-Nr	Preis	Art-Nr	Preis	Art-Nr	Preis
700 mm	16807	449,-	16808	469,-	168070	435,-
1050 mm	168071	449,-	168081	469,-	1680710	449,-

X-Tremisolator

18 mm. Benötigt werden 3 Platten für Vito lang. **50009 29,20**



Achtung: Neues Dekor Bodenplatte, Abbildung nicht verbindlich.



Hinweis:

Als Basis für die Schienenbefestigung wird der Vito mit vorhandenen Sitzbefestigungsgewinden im Fahrzeugboden benötigt. Auf diesen werden Adapterplatten verschraubt und verklebt, an denen die Schienen befestigt werden. Sind die Gewinde nicht vorhanden, können die Schienen im Spezial-Klebeverfahren durch einen dafür ausgerüsteten Betrieb montiert werden. Im hinteren Bereich ist immer eine Unterbodenverstärkung vorgesehen. Die Schienen ermöglichen 4 Fahrpositionen sowie zusätzliche Einzelsitze im vorderen Bereich (je nach Abstand zur Möbelzeile).

Weitere Sitzbänke für Fahrzeuge mit seitlicher Kunststoffverkleidung oder für Rechtslenker-Fahrzeuge finden Sie unter www.reimo.com/Ausbaushop.

VARIOTECH® 3000

Verschiebbar in Reimo Grizzly-Schienen



Für Renault Trafic, Fiat Talento ab Bj. 8/2014/
Opel Vivaro B bis Bj. 3/2019

- Für Fahrzeuge ohne seitliche Kunststoffverkleidung
- 3 Personen Schlaf-/Sitzbank verschieb- und herausnehmbar für leeres Linkslenker-Fahrzeug ohne Seitenverkleidung
- Fertig gepolstert für 3 Sitzplätze
- 3 integrierte, versenkbare Kopfstützen und 3 Sicherheitsgurte
- Isofix Befestigungspunkte für maximal 2 Kindersitze (mittlerer Sitzplatz bei Verwendung eines Kindersitzes nicht nutzbar)

Größe 8: Gesamtbreite 1130 mm – Polsterbreite 1080 mm – Schienenabstand 673 mm.

Stoff Kompo (2-farbig, 100% Polyester)	5044150	4590,-
Stoff Classic Grau (2-farbig, 100% Polyester)	5044400	4390,-
Stoff Black Patterned (2-farbig, 100% Polyester)	5044140	4590,-
Frontblende montiert, Dekor Basalt	5044180	249,-
Schublade montiert, Dekor Basalt	5044190	679,-

Größe 10: Gesamtbreite 1205 mm – Polsterbreite 1155 mm – Schienenabstand 673 mm.

Stoff Kompo (2-farbig, 100% Polyester)	5044050	4640,-
Stoff Classic Grau (2-farbig, 100% Polyester)	5044000	4440,-
Stoff Black Patterned (2-farbig, 100% Polyester)	5044040	4640,-
Frontblende montiert, Dekor Basalt	5044080	249,-
Schublade montiert, Dekor Basalt	5044090	679,-

Gleitschienen-Satz „Grizzly“ für Variotech 3000®-Renault Trafic

2 Stück, Grizzly-Schienen, Alu eloxiert, 3 Fahrpositionen		
KR, Länge 2490 mm, Schienenabstand 673 mm	58128	499,-
LR, Länge 2890 mm, Schienenabstand 673 mm	581285	629,-

Größe 17, mittig justiert: Gesamtbreite 1380 mm -

Polsterbreite 1330 mm - Schienenabstand 1020 mm.

Stoff Kompo (2-farbig, 100% Polyester)	5044350	4590,-
Stoff Classic (2-farbig, 100% Polyester)	5044300	4390,-
Stoff Black Patterned (2-farbig, 100% Polyester)	5044340	4590,-
Frontblende montiert, Dekor Basalt	5044380	249,-
Schublade montiert, Dekor Basalt	5044390	679,-

Gleitschienen-Satz „Grizzly“ für Variotech 3000®-Renault Trafic

2 Stück, Grizzly-Schienen, Alu eloxiert		
KR, Länge 2490 mm, Schienenabstand 1020 mm	581280	499,-
LR, Länge 2890 mm, Schienenabstand 1020 mm	581288	629,-

Schwenktischhalterung Edelstahl

an Frontblende montiert (ohne Tischplatte)	571300M	317,90
--	---------	--------

Befestigungssatz „Grizzly“ für die Gleitschienen

Adapter zum Verschrauben der Grizzly-Schienen an der Bodengruppe		
Schienenabstand 673 mm, Kombi KR/LR	58133	218,90
Schienenabstand 1020 mm, Kombi KR/LR	58135	244,-

Bodenverstärkung Stahl für Schienenabstand 673 mm

1x Bodenträger vorne	581251	229,-
1x Bodenträger hinten	581252A	389,90

Bodenplatte 3-teilig, Schienenabstand 673 mm

	Dekor Schiffsboden		Dekor Quad		Dekor Tessin	
Radstand	Art-Nr	Preis	Art-Nr	Preis	Art-Nr	Preis
kurz	141142	459,-	141144	459,-	1411420	459,-
lang	141143	459,-	1411441	459,-	1411430	459,-

Bodenplatte 3-teilig, Schienenabstand 1020 mm

	Dekor Schiffsboden		Dekor Quad		Dekor Tessin	
Radstand	Art-Nr	Preis	Art-Nr	Preis	Art-Nr	Preis
kurz	141146	459,-	141147	459,-	1411460	459,-
lang	141148	459,-	141149	509,-	1411480	459,-

X-Tremisolator 18 mm. Benötigt werden für kurzen Radstand 2 Platten und für langen Radstand 3 Platten. **50009 29,20**

Hinweis:

Die Schienen werden verschraubt und zusätzlich mit Sikaflex verklebt und der Fahrzeugboden mit Unterbodenträgern verstärkt. Besonderheit ist, dass es zwei in der Befestigung unterschiedliche Schienen gibt, eine für außen und eine andere für innen.

Die Schienen ermöglichen 3 Fahrpositionen sowie 1-2 zusätzliche Einzelsitze im vorderen Bereich, je nach Abstand zur Möbelzeile. Es gibt 4 mögliche Schienenlagen im Fahrzeug, die hier aufgeführten Bänke Größe 8 & 10 sind für die Montage rechts, Bank Größe 17 für die Montage mittig im leeren Kombi vorgesehen. Bei Vorhandensein eines Wärmetauschers im Heck, für die Positionierung links im Fahrzeug und andere Polsterkombinationen wird jeweils eine andere Artikelnummer benötigt (Fachhandels- Infomappe).

Weitere Sitzbänke für Fahrzeuge mit seitlicher Kunststoffverkleidung oder für Rechtslenker- Fahrzeuge finden Sie unter www.reimo.com/Ausbaushop.

VARIOTECH® 3000

Verschiebbar in Reimo Grizzly-Schienen

Für Ford Transit Custom ab Bj. 8/2013

- Für Fahrzeuge ohne seitliche Kunststoffverkleidung
- 3 Personen Schlaf-/Sitzbank verschieb- und herausnehmbar für leeres Linkslenker-Fahrzeug ohne Seitenverkleidung
- Fertig gepolstert für 3 Sitzplätze
- 3 integrierte, versenkbare Kopfstützen und 3 Sicherheitsgurte
- Isofix Befestigungspunkte für maximal 2 Kindersitze (mittlerer Sitzplatz bei Verwendung eines Kindersitzes nicht nutzbar)

Größe 8: Gesamtbreite 1155 mm - Polsterbreite 1105 mm - Schienenabstand 766 mm.

Stoff Classic Grau (2-farbig, 100% Polyester)	5042100	4290,-
Frontblende montiert, Dekor Basalt	5042180	249,-
Schublade montiert, Dekor Basalt	5042190	679,-

Größe 10: Gesamtbreite 1205 mm - Polsterbreite 1155 mm - Schienenabstand 766 mm.

Stoff Classic Grau (2-farbig, 100% Polyester)	5042000	4440,-
Frontblende montiert, Dekor Basalt	5042080	249,-
Schublade montiert, Dekor Basalt	5042090	679,-

Schwenktischhalterung Edelstahl an Frontblendemontiert (ohne Tischplatte)	571300M	317,90
---	---------	--------

Gleitschienen-Satz „Grizzly“ für Variotech® 3000 2 Stück, Grizzly-Schienen, Alu eloxiert, Einzelsitz möglich. Länge 2490 mm, 3 Fahrpositionen	581960	569,-
--	--------	-------

Befestigungssatz „Grizzly“ für die Gleitschienen für Verschraubung plus Verklebung mit Sikaflex (nicht im Lieferumfang enthalten). Besteht aus: 2 Bodenadapter, Verstärkungen Unterflur, Schraubensatz Schienenabstand 766 mm, Kombi KR	58193	515,90
--	-------	--------

Bodenplatte 3-teilig, Schienenabstand 766 mm

	Dekor Schiffsboden		Dekor Tessin	
Radstand	Art-Nr	Preis	Art-Nr	Preis
kurz	105230	419,-	1052300	449,-

X-Tremisolator 18 mm. Benötigt werden 3 Platten.	50009	29,20
--	-------	-------



Bettverbreiterung nicht im Lieferumfang, auf Anfrage zu bestellen.



Hinweis:
Als Basis für die Schienenbefestigung wird die Ausführung des Kombi mit vorhandenen Sitzbefestigungsgewinden benötigt. Die Schienen werden verschraubt und mit Sikaflex verklebt, zusätzliche Verstärkungen werden Unterflur installiert. Es gibt nur eine Schienenkonstellation mit dem Schienenabstand von 766 mm symmetrisch.



V 3000 Sitzbank für
Transit Custom /
Tourneo Custom V710
Lieferbar Q1 2024



Alle Infos
zum Produkt



Dekor Schiffsboden



Dekor Tessin

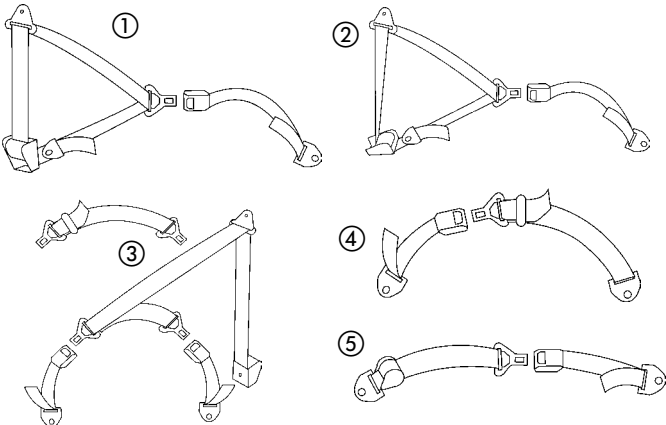
Weitere Sitzbänke für Fahrzeuge mit seitlicher Kunststoffverkleidung oder für Rechtslenker-Fahrzeuge finden Sie unter www.reimo.com/Ausbaushop.



Scannen Sie den QR Code um das Video zu Variotech 3000 zu sehen.


SICHERHEITSGURTE

2-Punkt-Beckengurt und 3-Punkt-Sicherheitsgurte



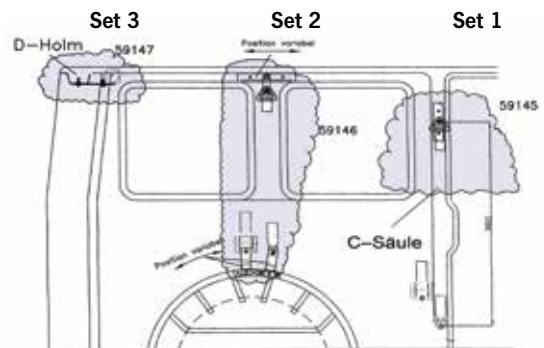
- ① **3-Punkt-Automatik-Sicherheitsgurt, universell einsetzbar.**
Gurtlänge 4 m, kürzbar. Schlossgurt einstellbar von ca. 35 - 60 cm.
Inkl. Befestigungsschrauben und Kleinteilen **58151 60,60**
- ② **3-Punkt-Automatik-Sicherheitsgurt für Variotechbänke 3000**
Automatikgurt, falls die Gurtrolle senkrecht montiert werden muss.
Gurtlänge 4 m, Schlossgurt ca. 20 cm. Inkl. Befestigungsschrauben und Kleinteilen **58118 55,-**
- ③ **3-Punkt-Spezial-Sicherheitsgurt. Wenn zwischen oberem Gurtpunkt und Sitzplatz eine Möbelzeile montiert ist.**
Gurtlänge 3,6 m. 2 Gurtpeitschen längenverstellbar, ca. 30 - 60 cm.
Inkl. längsverstellbaren Beckengurtadapter. Notwendig, falls in einer Fahrposition der 3-Punktgurt nicht eingesetzt werden kann.
Inkl. Befestigungsschrauben und Kleinteilen **58150 92,90**
Wie ③, jedoch mit waagrecht zu montierender Gurtrolle zur Nachrüstung des 3. Sicherheitsgurtes z.B. bei Familybänken T5 **58149 104,50**
- ④ **Beckengurt überlang für den mittleren Sitzplatz bei PKW-Zulassung, für Fahrzeuge mit Erstzulassung vor 2005; oder bei Wohnmobilzulassung, 2 x pro Bank (äußere Sitzplätze), wenn keine 3-Punktgurte außen verwendet werden können (z.B. in Kastenwagen).** Gurtlänge 150 cm mit verstellbarem Schlossgurt von 30 - 60 cm **58152 29,90**
- ⑤ **Automatikbeckengurt mit verstellbarem Schlossgurt**
Gurtlänge 150 cm, Schlossgurt von 30 - 60 cm **58153 46,90**

Zubehör Sicherheitsgurte



- ① **Gurtabhänger**
Zur Montage des Sicherheitsgurts mittig über dem hinteren Fenster. Standard, gekröpft für VW T4 **58050 18,99**
gerade, VW T5 **58051 18,99**
- ② **Gurtpeitsche für S-Sitze Volkswagen Transporter 4**
(Fahrer- oder Beifahrerseite) erforderlich bei nachträglicher Montage von Drehkonsolen im VW T4. Länge: 310 mm **58046 27,90**
- ③ **Gewindeplatte 60 x 30 mm**, um Gewinde für Sicherheitsgurte an vom Fahrzeughersteller vorgesehenen Punkten einzuschweißen. **58052 6,90**
- ④ **Einschweißmutter mit Feingewinde** **58045 3,50**

Gurtadaptionen für Volkswagen Transporter 5 ab Bj. 3/06



- Für 3-Punkt-Gurt
 - Zur Nachrüstung der Gurtverankerungspunkte am VW T5 Kastenwagen
 - Passend für kurzen und langen Radstand
 - Lieferung erfolgt ohne Gurte, passend für 1 Seite
- Set 1:** an der C-Säule links oder rechts **59145 39,70**
Set 2: über dem hinteren Radkasten li. od. re. **59146 218,-**
Set 3: am D-Holm oben in Verbindung mit dem Gurt **59147 71,90**
3-Punkt-Gurt **58149 104,50**





Aguti S2 Schlafbank mit integrierter Kopfstütze G2000

- In Sitzposition ergonomisch angepasster Winkel
- Integrierte Sicherheitsgurte pro Sitzplatz
- Hochwertige Formschäume mit seitlicher Unterstützung inkl. Isofix Halterung
- Einzeln verstellbare Rückenlehne
- Adaption auf original Schienensysteme Vito/V-Klasse/PSA mittels Adapter (optional erhältlich)
- Die gesamte Bank kann in den Schienen verschoben werden oder ist komplett entnehmbar
- Jeder Sitz kann einzeln abgeklappt werden
- Im geklappten Zustand ist die Liegefläche komplett eben
- Die Gurtschlösser tauchen unter der Liegefläche ab

Gurtintegrierte Sitzbank, die durch einfaches Umlegen des Rückens zur Schlafbank umgebaut werden kann.

Sitzbank welche mittels weniger Handgriffe zur Schlafbank umgebaut werden kann.

Liegefläche: Länge 1,86 m inkl. Beinauflage, ohne Beinauflage Länge 1,26 m, Breite pro Sitzplatz 0,5 m

Farbe Sitzbezüge Anthrazit gemustert

59656

2790,-



Aguti Adapter für Schlafbank S2

Passend für Original PSA Schienensystem

59658 672,-

Passend für Original Mercedes Schienensystem

59659 534,-

Aguti Beinauflage für Schlafbank S2

Bezogen rechts und links.

Abmaße: (L x B) 60 cm x 50 cm

2 Stück

59657

879,-





Wohnmobilihomologation nach StVZO 76/115/ECE laut Hersteller

Bank Divan 502 auch gegen die Fahrtrichtung verwendbar

Sitzbank Divan 502 – gemütliche Sitzbank

Gemütliche Sitzbank für 2 Personen. Bankbreite ca. 90 cm. Kann auch gegen die Fahrtrichtung montiert werden. Die Neigung der Rückenlehne ist verstellbar.

Beachten Sie bitte: Der Einbau in Fahrzeuge muss vom TÜV abgenommen werden. Wir empfehlen daher vor dem Einbau Rücksprache mit Ihrer zuständigen TÜV-Stelle zu halten.

Geeignet für Sprinter, LT, Ducato, Renault und andere Fahrzeuge.

Montage von zwei Beckengurten möglich.

Lieferumfang: Vormontierte Bank mit Schaumstoff und Bezügen, fertig gepolstert.

Technik-Info Divan Bank: Die Divan Bank 502 ist ohne Sicherheitsgurte und für die vordere Position entgegen der Fahrtrichtung vorgesehen.

Ausstattung: Hochwertiger Schaumstoff mit großer Dichte. Hochwertiger Polyesterbezugstoff. Stabiles Stahlrohrgestell. Zusatzstauraum unter dem Sitz. Der Einbau kann auf einer Bodenplatte oder direkt auf dem Fahrzeugboden (mit oder ohne Gummimatte) erfolgen. Sitzbreite ca. 96 cm, Sitzhöhe ca. 52 cm. Gesamthöhe ca. 125 cm, Gesamttiefe ca. 90 cm. Schlaffläche ca. 96 x 194 cm. Verbreiterung (ca. 30 cm) möglich. Sockelhöhe ca. 21 cm als Stauraum nutzbar.

Bedienhebel Lehne rechts 59232 1654,-

Bedienhebel Lehne links (sinnvoll bei Bankeinbau gegen Fahrtrichtung)

59234 1654,-

Holzverkleidung, Anthrazit für Sitzgestell

59221 164,90



Wohnmobilihomologation nach StVZO 76/115/ECE laut Hersteller

Bank Divano 506 auch gegen die Fahrtrichtung verwendbar

Sitzbank Divano 506

Die Divano Bank 506 ist mit Gurthaltevorrichtung und 2 Dreipunkt-Automatikgurten ausgestattet. Verschiebung nach vorne und seitlich möglich. (seitlicher Verschiebung 27 cm, nach vorne 17 cm)

Ausstattung: Hochwertiger Schaumstoff mit großer Dichte. Hochwertiger Polyesterbezugstoff. Stabiles Stahlrohrgestell.

Maße: Sitzbreite ca. 90 cm, Sitzhöhe ca. 48 cm. Gesamthöhe ca. 129 cm, Gesamttiefe ca. 63 cm. Verbreiterung (ca. 27 cm) möglich.

Sockelhöhe ca. 20 cm, als Stauraum nutzbar.

Lieferumfang: Vormontierte Bank mit Schaumstoff und Bezügen, fertig gepolstert. Mit Verschiebeeinrichtung nach vorn und zur Seite.

Divano 506 mit Gurthaltebock und 2 Dreipunkt-Sicherheitsgurten.

Bedienhebel rechts 59236 2569,-

Bedienhebel links (sinnvoll bei Bankeinbau gegen Fahrtrichtung)

592361 2569,-



Wohnmobilihomologation nach StVZO 76/115/ECE laut Hersteller

Sitzbanksystem SK7 – Verlängern Sie Ihren Schlafräum ins Fahrerhaus

Die Lösung, wenn Sie den Raum voll ausnutzen wollen.

Fahrer- bzw. Befeahrersitz umdrehen, SK 7 Bank ausklappen und Sie haben ein bequemes Bett mit 190 cm Länge. Tagsüber ist es ein komfortabler Sitzplatz für 2 Personen mit 2 integrierten Dreipunktgurten. Mittels Querverschiebeeinrichtung und Zusatzpolster kann die Schlaffläche auf 120 cm verbreitert werden. Verstellbare Neigung von Sitzfläche und Lehne für individuell angepassten Sitzkomfort.

Geeignet für Sprinter, LT, Ducato, Renault und andere Fahrzeuge.


Fest montierte Sitzbank mit 2 integrierten Dreipunktgurten, die an einer starren Gurtsäule befestigt sind. Bett wird aus 1 Bank gebildet, Mit Querverschiebeeinrichtung für Bettverbreiterung bis 1,20 m. TÜV Bestätigung für Wohnmobilizulassung wird vom Hersteller mitgeliefert.

Technik-Info SK 7: Einbau ins Fahrzeug auf Bodenplatte (mit oder ohne Isolation). Bei isolierter Bodenplatte muss im Bereich der Gurttraverse mit Holz unterfüttert werden.

Maße: Sitzbreite 950 mm, Sitzhöhe ca. 590 mm. Gesamthöhe ca. 1250 mm.

Gesamttiefe ca. 900 mm. Schlaffläche ca. 960 x 1880 mm. Verbreiterung um ca. 200 mm möglich. Sockelhöhe ca. 210 mm (als Stauraum nutzbar).

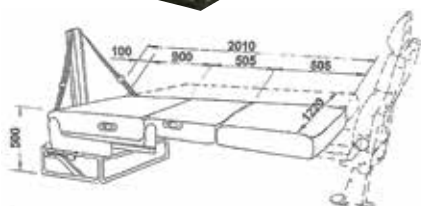
Lieferumfang: Vormontierte Bank auf Montagekonsole, fertig gepolstert mit Schaumstoff und Bezügen, inkl. 2 Drei-Punktgurten. Mit Querverschiebeeinrichtung für Bettverbreiterung bis 1200 mm (ohne Zusatzpolster). Polster Grau

 Linkslenker 59240 3439,-

 righthanddrive 59225 3150,-

Zusatzpolster für SK7 Banksystem (59240) zur Abdeckung der

Bettverbreiterung 59241 312,-





① Drehbare Doppelsitzbank

Mit integriertem 3-Punkt-Sicherheitsgurt für den mittleren Sitz. Verstellbare Rückenlehne. Gurtstraffer rechts, passend für Ducato X250-Airbag System Drehbeschlag. Isofix-Verankerung für den mittleren Sitzplatz. M1-zugelassen nach CE-Regelungen R14 und R17 zum Einbau im DUCATO X250 Fahrerhaus
Modell 650, Bezug Schwarz/Grau 59252 3362,-

② Drehbarer Einzelsitz

Verstellbare Rückenlehne. Gurtstraffer passend für Ducato X250-Airbag System. Drehkonsole und Sitzneigungsverstellung. M1-zugelassen nach CE-Regelungen R14 und R17 zum Einbau im DUCATO X250 Fahrerhaus.
Modell 610, Bezug Schwarz/Grau 59254 1888,-



Sitz- /Schlafbank

Polster zur Liege umklappbar. Bettengröße: 1870 mm x 1000 mm Eine seitliche Armlehne. Verstellung der Rückenlehne mittels Gleitschienen Querschienen (seitliche Verschiebung) um das Bett zu verbreitern. Wohnmobilmotologation nach StVZO 76/115/EG laut Hersteller, Stand 2005/41/EC

Sitz- Schlafbank

mit integrierten 3-Punkt Sicherheitsgurten **59242 4650,-**



Eurosit A400 - TÜV geprüft, mit integriertem Dreipunktgurt für Variotech 3000

Stoff Renault Trafic Black Patterned/Schwarz:

Gurtschloss rechts **59363 1349,-**
 Gurtschloss links **59364 1399,-**

Stoff Mercedes Tunja/Schwarz:

Gurtschloss rechts **593626 1399,-**
 Gurtschloss links **593627 1399,-**

Stoff Classic Grau/Schwarz:

Gurtschloss rechts **59371 1199,-**
 Gurtschloss links, **59372 1199,-**

Sockel/Adapter wird zum Einzelsitz A400 benötigt.

Der Sockel wird zum Einbau des Sitzes A400 in Verbindung mit der Reimo Bodenschiene Grizzly benötigt.

Passend für Renault Trafic (z.B. 581280, 58128) und Mercedes Vito (z.B. 58326) mit verschraubter Bodenschiene.

58194 431,-



Einbau geprüft für:
 VW T5, VW Crafter, MB Sprinter,
 Fiat Ducato/Jumper/Boxer,
 Ford Transit bis 2014

Pilotensitz für den Fahrgastraum

Mit integrierten 3-Punkt-Sicherheitsgurten. Unterschiedliche Sitzhöhen realisierbar. Verstellbare Rückenlehne, Armlehnen und Kopfstützen. Mit M1 Klassifikation, geeignet für den Einbau im Pkw /Reisemobil. Erfüllt die aktuellen Normen für Sicherheit, gültig ab 1.11.2014 ECE14, ECE17 Design: Classic Dunkelgrau

Eurosit A 400 mit 2 Armlehnen (ohne Sitzsockel) Gurtanbindung links **59372 1199,-**
 Gurtanbindung rechts **59371 1199,-**

Sitzsockel in unterschiedlichen Höhen inkl. Bodenschienenadaption
 (Sie benötigen 2 Stück: jeweils 1 rechten und 1 linken Sockel pro Sitz):

Sitzsockel Höhe 23 cm (Sitzhöhe 41 cm) links **59366 137,90**
 rechts **59365 137,90**

Sitzsockel Höhe 28 cm (Sitzhöhe 46 cm) links **59368 137,90**
 rechts **59367 137,90**

Sitzsockel Höhe 33 cm (Sitzhöhe 51 cm) links **59370 142,90**
 rechts **59369 142,90**

Alu-Gleitschiene zweireihig zur Befestigung eines Sitzes oder mehrerer Sitze hintereinander.
 Je Sitz ca. 1 Meter Sitzschiene nötig Länge 2,40 m **59379 376,-**

Länge 3,00 m **593791 459,-**

Spezialkleber zur Verklebung der Bodenschiene mit der Karosserie. Benötigt werden mind.
 2 Kartuschen je Meter Schienenlänge. Kartusche 600 ml **593795 28,95**

EINZELSITZE / PILOTENSITZE



Ara Schwarz/Grau

Pilotensitz S 5.1

- Mit integrierter Kopfstütze.
- Mit ABE.

Maße: Höhe 92 cm, Lehnenhöhe 82 cm, Sitzbreite mit Armlehnen 62 cm, Sitztiefe 52 cm
Gewicht: ca. 17 kg

S 5.1 Atlantic Blau	592053	586,-
S 5.1 Ara Schwarz/Grau	592055	589,-



Tavoc 2

Pilotensitz S 6.1

- Mit höhen- und neigungsverstellbarer Kopfstütze
- Mit ABE

Maße: Höhe (inkl. Kopfstütze) 96-106 cm, Lehnenhöhe (inkl. Kopfstütze) 79-90 cm, Sitzbreite mit Armlehnen 62 cm, Sitztiefe 52 cm
Gewicht: ca. 18 kg

S 6.1 Tavoc 2 Grau/Schwarz	592103	673,-
-----------------------------------	---------------	--------------



Pilotensitz S 8.1

- Ausgeprägte Seitenführungen und weiche Schaumteile
- Rückenlehnschnellverstellung
- Höhenverstellbare Armlehnen
- Mit ABE
- Mit höhen- und neigungsverstellbarer Kopfstütze und ausgeprägten Seitenführungen.

Maße: Höhe (inkl. Kopfstütze) 94-105 cm, Lehnenhöhe (inkl. Kopfstütze) 79-90 cm, Sitzbreite mit Armlehnen 62 cm, Sitztiefe 53 cm, Gewicht: ca. 18 kg

S 8.1 Tavoc Schwarz/Grau	592131	679,-
S 8.1 Ara Schwarz/Grau	592132	679,-



Atlantic Blau

Pilotensitz S 9.1

- Ausgeprägte Seitenführungen und weiche Schaumteile
- Rückenlehnschnellverstellung
- Höhenverstellbare Armlehnen.
- Mit ABE

Mit integrierter Kopfstütze. Rückenlehnenhöhe und Kopfstütze nach neuer EG-Norm.

Maße: Höhe 92 cm, Lehnenhöhe 82 cm, Sitzbreite mit Armlehnen 62 cm, Sitztiefe 53 cm. Gewicht: ca. 18 kg

S 9.1 Atlantic Blau	592144	613,-
S 9.1 Tavoc 2 Grau/Schwarz	592145	613,-
S 9.1 Ara Schwarz/Grau	592146	613,-

Achtung:

Sportscraft-Sitze dürfen in Deutschland für Reisemobile und PKW verwendet werden. Außerhalb Deutschlands muss die Verwendung mit dem regionalen TÜV geklärt werden. Bei Neufahrzeugen ab Saison.2022 klären Sie bitte die Zulassung bezüglich der Sitzplatzerkennung mit dem TÜV.



Ara Schwarz/Grau

Pilotensitz S 10.1

Armlehnen in Rückenlehne integriert – so entsteht ein größerer Durchgang in den Wohnbereich bei maximaler Sitzbreite

Schnellverstellung der Rückenlehne in Segmenten von >2°

Mit Sitzneigungsverstellung vorn
Mit integrierter Kopfstütze

S 10.1 Tavoc 2 Grau/Schwarz	Fs* 594054	1049,-	S 10.1 Ara Schwarz/Grau	Fs* 594056	1049,-
	Bfs** 594055	1049,-		Bfs** 594057	1049,-

*Fs: Fahrerseite, **Bfs: Beifahrerseite

Zubehör für Sportscraft Van-Sitze

Sitzheizung	59165	245,-
Lordosenstütze	591651	35,95

Bitte bei Neubestellung mitbestellen, da nicht nachrüstbar.



MagicComfort MSH 300 – Sitzheizung aus Carbon

- Einfacher Einbau
- Superschnelles und regelbares Heizen
- 3 Heizstufen von 10 bis 70 Watt
- Zuschneidbare Carbon Heizelemente



Sitzeinlagen mit Kohleheizung für den Fahrer- und Beifahrersitz, heizen schnell auf und sorgen sofort für Wärme. Einfache Bedienung durch ergonomische Drucktaste mit LED Display.

Eingangsspannung (DC) 12 V, Nenneingangsleistung (DC) 140 W, Leistungsaufnahme 140.00 W, Maße: B 270xH 580xT 2 mm. Gewicht: 1,32 kg

4 Stück	59006	375,-
---------	--------------	--------------



Relax Seat System – Elektrisch ausfahrbare Fußstütze

Speziell für Kastenwagen entwickelt, um den Platz vor dem Beifahrersitz zu nutzen und den Komfort zu erhöhen
Schnelle Montage ohne Demontage des Kabinensitzes
Geringes Gewicht

Nur mit den originalen Kabinensitzen und ausschließlich mit dem Fahrzeug in Parkposition zu verwenden. Wird unter dem Originalsitz montiert, ohne ihn ausbauen zu müssen. Kompatibilität mit produzierten Sitz des Fiat Ducato X250 Bj. 2006 bis 2019 und dem Fiat Ducato X 290 Bj. 2014 bis 2019. Zertifiziert in R14 in Kompatibilität mit der CTA-Drehplatte P/N 9PG0023000V01 für Fiat Ducato.

Zertifiziert in R17 in Kompatibilität mit FIAT DUCATO / CITROEN JUMPER / PEUGEOT BOXER Sitzen und CTA / FIAT / AGUTI und Drehplatten mit einem maximalen Gewicht von 15 kg.

Lieferumfang: Relax Seat System mit elektrisch ausfahrbarer Fußstütze für Beifahrersitz, Montagekit und WI-FI-Fernbedienung

59649	579,-
--------------	--------------

3-PUNKT GURTBOCK FÜR DUCATO, BOXER, JUMPER

Universal Gurtböcke für 2 Personen

Geprüft im Fahrzeug (Homologation) für Fiat Ducato und baugleiche Fahrzeuge. Geprüft im Fahrzeug nach ECE R14.06/07.
Eine Abnahme beim TÜV nach § 21 (Einzelabnahme) ist notwendig. Eine vorherige Klärung der Montagesituation im Fahrzeug mit dem TÜV wird empfohlen.

Die Gurtböcke werden jeweils auf dem Längsträger des Fahrzeuges positioniert, in Längsrichtung ist die Position variabel. Die Befestigung erfolgt mittels Verschraubungen durch den Fahrzeugboden. Das Gewicht des Gurtbockes ohne Befestigungsteile liegt jeweils zwischen 12,5 und 13,5 kg. Lieferung jeweils komplett mit Befestigungsmaterial und Sicherheitsgurten.

Es gibt 3 verschiedene Grundtypen:

① Typ 1: Für Fiat Ducato X250/X290

Kastenwagen/Kombis:

Gurtbock-Kit normal 59101 615,-

② Typ 2: Für Fiat Ducato X250/X290 Chassis mit hohem Leiterraum:

Gurtbock-Kit normal 59103 608,-

Gurtbock-Kit erhöht (83 mm höher) 59515 583,-

③ Typ 3: Für Fiat Ducato X250/X290

Chassis mit Flachrahmen:

Gurtbock-Kit normal 59102 597,-

Gurtbock-Kit erhöht (83 mm höher) 59516 574,-

Passendes Zubehör


③ Kopfstützen Kit

Lieferumfang: 2 gewölbte Kopfstützen inklusive Befestigungsplatte 595008 299,-

④ Isofixhalterung

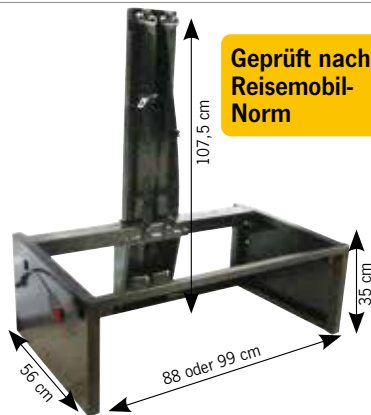
Für normale Gurtböcke 59536 156,-

Für erhöhte Gurtböcke 59531 142,-



Gurtbock für Ducato, Boxer, Jumper

- Zum nachträglichen Einbau in Reisemobile Fiat Ducato, Peugeot Boxer, Citroën Jumper
- Mit Automatik-3-Punkt-Gurten (Kindersitz geeignet)
- Gurte werden verdeckt in der Säule geführt, kein Verdrehen möglich
- Freitragende Konstruktion ohne Querstreben erhält den Stauraum im Staukasten
- Geprüft nach geltenden EG-Richtlinien auf starrer Platte
- Bisherige Sitzbank wird weiterverwendet, Einbau eintragungspflichtig
- Mit Gutachten für M1 Reisemobile: Abnahme nach § 21 notwendig.
- Befestigung am Fahrzeugboden: Nicht im Lieferumfang enthalten. (Einbau bitte mit Ihrem örtlichen TÜV abklären)



Maße: B 99 x T 56 x H 107,5 cm, Sitzhöhe ohne Auflage: 35 cm, Gewicht ca. 4 kg 59560 1066,-

Maße: B 88 x T 56 x H 107,5 cm, Sitzhöhe ohne Auflage: 35 cm, Gewicht ca. 40 kg 59561 1066,-

Geprüft auf der starren Platte nach Regelung 76/115 Stand 96/38 und 2005/41. Abnahme nach § 21 (Einzelabnahme).



Untergestell Divano 505, inkl. 2x 3 Punkt Sicherheitsgurt

Zur Bodenbefestigung werden 5 Stück Sechskantschrauben M12 UNI5739 empfohlen. Sitzhöhe ohne Auflage: 21 cm, Gewicht ca. 28,6 kg 592360 770,-

Universelle Doppelsitzbank

- Vollständig nach den ECE-Anforderungen für M1- und N1-Fahrzeuge geprüft
- Doppelsitzbank mit bequemen Einzelsitzen
- Integrierte 3-Punkt-Sicherheitsgurte
- Seitenverstellung für zusätzlichen Freiraum von 110 mm während der Fahrt
- Längsverstellung und verstellbare Rückenlehne für mehr Fahrgastkomfort
- Zweiteiliger Rahmen mit Stauraum
- ISOFIX-Verankerungen
- Untere Basis für Fahrzeuge ohne doppelten Boden

Für Fahrzeuge ohne doppelten Boden. Die einzeln verstellbaren Sitze sind auf Führungen montiert, die sowohl eine Quer- als auch eine Längsverstellung ermöglichen und so für mehr Komfort während der Fahrt sorgen. Die Sicherheitsgurte sind in die Rückenlehnen integriert. Das Produkt ist vollständig nach den ECE-Anforderungen für M1- und N1-Fahrzeuge geprüft. Armlehne optional erhältlich.

Doppelsitzbank 59258 3099,-

Armlehne 59259 159,90





Bild zeigt Universal Gurtbock 595010 mit Polster 595005 in Fiat Ducato

Allgemeine Betriebserlaubnis (ABE)

Eine ABE ist eine Genehmigung die meist besonders einfach zu montierenden Teilen beiliegt. Man geht davon aus, dass der Käufer selbst nicht viel falsch machen kann beim Anbringen dieser Teile (meist z.B. Felgen, etc). Daher ist nach Durchführen der Modifikation am Fahrzeug mit diesem Teil keine weitere Maßnahme nötig. Die Fahrzeug Betriebserlaubnis bleibt erhalten und das Fahrzeug kann weiter genutzt werden.

Allerdings ist darauf zu achten, dass alle Anweisungen und Auflagen aus der ABE eingehalten werden. Die ABE Papiere müssen während jeder Fahrt ständig mitgeführt werden. Auf Wunsch können oft die Informationen von der ABE auch in die Fahrzeugpapiere eingetragen werden, sodass die ABE nicht mehr separat mitgeführt werden muss.

TÜV Teilegutachten

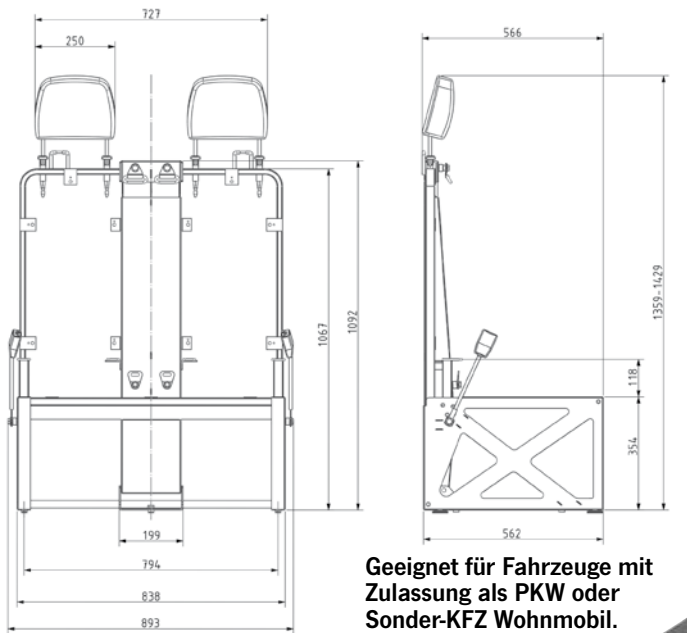
Ein TÜV Teilegutachten ist die häufigste Form der Genehmigung bei Tuning-Teilen. Das Teilegutachten enthält genaue Anweisungen und Auflagen. Um zu vermeiden, dass Tuning Teile falsch angebracht oder Modifikationen falsch durchgeführt werden, muss das Fahrzeug nach dem Umbau einem TÜV Prüfer vorgeführt werden. Hier wird nicht nur die Übereinstimmung des Gutachtens mit dem zugehörigen Teil und auch dem

Entsprechenden Fahrzeugtyp / Modell überprüft, sondern auch die Qualität des Umbaus.

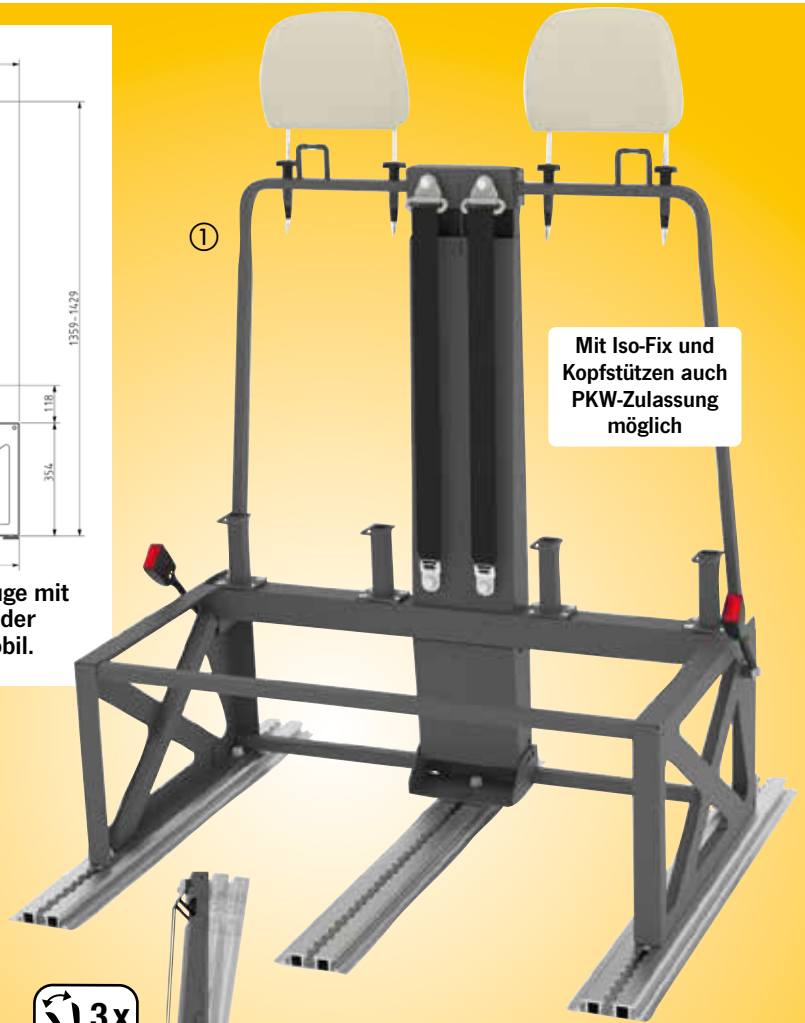
Die Fahrzeug Betriebserlaubnis erlischt direkt nach dem Umbau vorübergehend, bis der Umbau „eingetragen“ wurde. Nur der direkte Weg zur TÜV Prüfstelle darf mit dem Fahrzeug noch unternommen werden.

Der TÜV Prüfer stellt eine Bescheinigung aus - eine Eintragung nach StVZO §19.3. Mit dieser Bescheinigung kann die Modifikation dann auf der Zulassungsstelle in die Fahrzeugpapiere eingetragen werden. Für Kfz, die vor dem 1.1.1992 ihre Erstzulassung hatten, gibt es keine besonderen Anforderungen bei Änderungen der Sitzkonsole oder der Sitzschienen.

Zusätzlich waren für Wohnmobile mit Erstzulassung vor dem 1.1.1992 noch keine Sicherheitsgurte vorgeschrieben. Für dem Einbau von Drehsockeln in diese älteren Fahrzeuge ist daher keine Prüfung obligatorisch. Ab Erstzulassung am 1.1.1992 muss bei Änderung der Sitzstruktur für Zulassung nach STVZO mindestens ein Gutachten nach 76/115 EWG (europaweit ECE R14) vorliegen.



Geeignet für Fahrzeuge mit Zulassung als PKW oder Sonder-KFZ Wohnmobil.



Mit Iso-Fix und Kopfstützen auch PKW-Zulassung möglich

Universal Gurtbock für flexiblen Einbau

Modular aufgebauter Gurtbock für 2 Personen mit integrierten Dreipunktgurten und Isofix Kindersitzhalterungen, erweiterbar mit geprüften Kopfstützen.

Für besseren Sitzkomfort kann die Rückenlehne leicht schräg gestellt werden. Für Fahrzeuge mit Höhensprung zum Fahrerhaus oder Podest ist ein optionaler Erhöhungskit lieferbar.

Der Gurtbock wird mittels dreier Aluminiumschienen im Fahrzeug verbaut und kann deshalb bei Bedarf wieder einfach ausgebaut werden. Die Aluminiumschienen werden mit dem Fahrzeugboden verklebt und im hinteren Bereich zusätzlich verschraubt.

Ein Gutachten über die Prüfung nach ECE R14.07 (Sicherheitsgurtverankerungen), ECE R17 (Sitzfestigkeit) und ECE R16 liegt bei.

Es dokumentiert die Prüfung im Ford Transit und verweist darauf, dass die Prüfungen auf andere Fahrzeuge übertragen werden können. ("the results are representative also for other types of vehicles").

Wir empfehlen die vorherige Klärung der Montagesituation mit dem zuständigen TÜV.

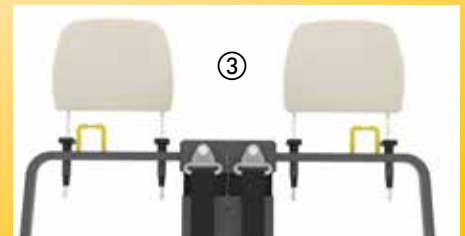

① **3-Punkt Gurtbock 900 mm, Stahl, mit verstellbarer Rückenlehne in 3 Positionen**
Lieferumfang: Gurtbock, 2 Dreipunktgurte, Isofix-Halterungen, Rückenlehne mit Halterung für Kopfstützen **595010 1199,-**

② **Erhöhungskit für zusätzliche 120 mm Höhe**
595002 114,-

③ **Sitzpolster, Lieferumfang mit Bezug und zwei Kopfstützen** **595005 569,-**

Installationskit bestehend aus:

3x Aluminiumprofile Länge jeweils 1250 mm,
 Befestigungsmaterial für Profile, Kleber
595006 434,-



DREHKONSOLEN für Volkswagen Transporter 6.1/6/5



Mit TÜV

Für Original-Sitze VWT6.1/T6/T5 (Einzelsitze) ab 2003

Fahrerseite	595717	266,-
Beifahrerseite	595723	278,-
Handbremsadapter ohne Kunstledermanschette	595718	43,65



Ohne TÜV

35 mm



Mit TÜV

25,5 mm

Für Originalsitz FS/BFS ab Bj. 2003
Wenn Originalbatterie verbaut ist.

59502	263,-
-------	-------

Passende Handbremsstiefelerlegung
notwendig bei Drehkonsole Fahrerseite

Linkslenker	59616	38,20
Rechtslenker	596160	38,20

Drehkonsole ab Bj. 2003
Einbau nur, wenn keine Batterie unter dem Sitz ist.
Fahrerseite inkl. Handbremsstiefelerg.

59498	279,-
-------	-------

Beifahrerseite

59499	257,-
-------	-------

Passende Handbremsstiefelerlegung
notwendig bei Drehkonsole Fahrerseite

59616	38,20
-------	-------



Ohne TÜV

VWT5 für Original-Doppelsitzbank Bj. 2003-2015
Prüfnummer: 76/115/EEC. Maße in mm: L 605 x B 406 x H 229 (ohne Schrauben)

NEU! Linkslenker	594962	584,-
Rechtslenker	594961	555,-



Mit TÜV

VWT6.1/T6/T5 für Original-Doppelsitzbank ab Bj. 2003-2015
Mit Teilegutachten. Ohne Kabeldurchführung.

Linkslenker	59496	639,-
-------------	-------	-------



NEW **Mit TÜV**

VWT6.1/T6/T5 für Original-Doppelsitzbank ab Bj. 2003
Mit Teilegutachten. Ohne Kabeldurchführung.

Linkslenker	59667	639,-
-------------	-------	-------



Ohne TÜV

Sitzsockel für Originalsitz ab Bj. 2003
Höhenverstellbar: 230 - 360 mm,
Beifahrerseite

596501	814,-
--------	-------



Ohne TÜV

Für Originalsitz ab Bj. 2003
• Mit Safe
Fahrerseite/Beifahrerseite

59647	489,-
-------	-------



Ohne TÜV

Adapter Sportscraft Sitz ab Bj. 2003
Inkl. Gleitschienen Zur Montage von Sportscraft-Sitzen auf Original- oder Drehkonsolen.

596451	328,-
--------	-------



Mit TÜV

Für Originalsitz FS/BFS ab Bj. 2003

59699	165,-
-------	-------

Adapter Handbremse

59697	41,90
-------	-------



Mit TÜV

Drehsockel für VWT6.1/T6/T5 Fahrer+Beifahrerseite mit ABE
Montage auch bei Fahrzeugen mit Batterie im Sitzkasten möglich. Für Fahrerseite bitte Handbremsadapter 59616 mitbestellen.

59653	268,-
-------	-------

Passende Handbremsstiefelerlegung
notwendig bei Drehkonsole Fahrerseite

59616	38,20
-------	-------



Mit TÜV

Drehkonsole für Originalsitz ab Bj. 2003

- Keine Erhöhung der Sitzhöhe
- Drehung des Sitzes auch bei geschlossener Tür möglich

Mit Befestigungsmaterial inkl. Handbrems-hebeladapter. TÜV geprüft mit Teilegutachten.

Arretierung in Fahrtrichtung oder auch in 180°-Stellung möglich. Handbremshebel individuell montierbar.
Außenmaß: 430 x 430 x 210 mm. Gewicht ca. 17 kg.

Fahrerseite	59593	319,-
Beifahrerseite	59594	299,-



Mit TÜV

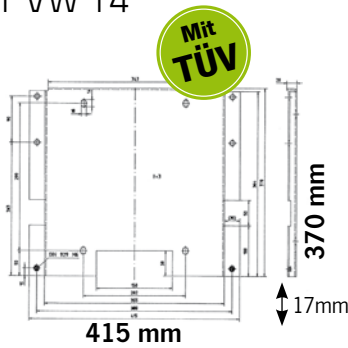
Drehkonsole für VWT6.1/T6/T5
Für Batterieeinbau. Höhe 250 mm

Fahrerseite	59538	539,-
Beifahrerseite	59544	499,-




DREHKONSOLEN für Volkswagen/Citroën/Renault/Toyota/Opel

Für VW T4



Adapter für Sportscraft Sitz auf Drehsockel 59501.
Originalschienen erforderlich.
59510 192,-



Drehkonsole für Originalsitz Bj. 1996-2003
Fahrerseite 59471 192,-
Beifahrerseite 594711 192,-



Drehkonsole Originalsitz + Sportscraft für Bj 1996-2003
Mittig drehend, mit Kabeldurchführung
Fahrerseite/Beifahrerseite.
59501 286,-

Für VW T4 bis 1996



Drehkonsole bis Baujahr
Mittig drehend für Fahrer-/
Beifahrerseite. Gurtpeitsche (Nr.
E5487) muss mitbestellt werden.
59511 301,-

Gurtpeitsche
für Drehkonsole 59511
Anschraubung an Sitzkasten.
E5487 51,40

Für VW T3 Bj. 1979-1992



Drehsockel für Originalsitz
Für T3 Erstzulassung vor 1.1.1992
kein TÜV erforderlich, ab 1.1.1992
muß mindestens ein Gutachten
nach 76/115 EWG (europaweit ECE
R14) vorliegen. 59500 303,-

Adapter f. Sportscraft-Sitz
Für T3 Erstzulassung vor 1.1.1992
kein TÜV erforderlich, ab 1.1.1992
muß mindestens ein Gutachten
nach 76/115 EWG (europaweit ECE
R14) vorliegen. 59503 154,-

Für Citroën Jumpy/Peugeot Expert
ab 2016



Drehkonsole für Originalsitz
Fahrerseite 595881 489,-
Beifahrerseite 595882 419,-
Handbremsabdeckung 595889 18,50

Drehkonsole für Originalsitz
Fahrerseite 595883 368,-
Beifahrerseite 595884 372,-
Handbremshebeladapter 595885 46,50

Drehkonsolen geprüft in Verbindung mit den elektrisch verstellbaren Sitzen von:

- Toyota Proace/Proace Verso,
- Citroën Jumpy/SpaceTourer,
- Peugeot Expert/Traveller,
- Opel Vivaro/ Zafira Live

Niedrige Bauweise
Große Kabeldurchführung
Geringes Gewicht (ca.9,4 kg)
Montage freundlich
Geprüft nach M1/N1



Fahrerseite 59008 328,-
Beifahrerseite 59009 328,-
Handbremsstieferlegung 59010 65,25

Für Citroën Spacetourer, Jumpy/Peugeot Expert, Traveller/ Toyota ProAce II ab 2016/
Opel Vivaro ab 2019



Drehkonsole flach für Originalsitz
Fahrerseite 59668 349,90
Beifahrerseite 59669 360,-
Handbremsabdeckung 596681 45,90



Drehkonsole mit Erhöhung für Originalsitz
Fahrerseite 59670 499,-
Beifahrerseite 59671 419,-
Handbremsabdeckung 596701 89,90

DREHKONSOLEN für Ford/ Renault/ Opel/ Fiat/ Nissan

Für Ford Transit/
Tourneo Custom

Mit TÜV



Drehkonsole V362

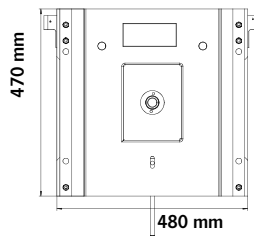
Fahrerseite	59587	311,-
Beifahrerseite	595870	311,-



**Handbremstieferlegung
V362 für Fahrerseite**

595871	32,60
--------	-------

Für Ford Transit



Mit TÜV



Abb. zeigt Drehkonsole
für Fahrerseite

**Drehkonsole für Montage zwischen
Original-Sitzkasten und Ford-Gleitschienen,
Bj. 2004 - 2012**

(Nur für Fahrzeuge mit Handbremse links)

Fahrerseite	59529	325,-
Beifahrerseite	595291	325,-

Für Originalsitz
Ford Transit Custom
und Tourneo ab 2012,
Ford Transit ab Bj.2014

Mit TÜV



Fahrerseite	595711	267,-
Beifahrerseite	595710	267,-

Für Originalsitz
Ford Transit Custom und
Tourneo ab 2012
Ford Transit ab Bj.2014

NEW

Mit TÜV



Drehkonsole

Fahrerseite + Beifahrerseite	59672	256,-
------------------------------	-------	-------

Handbremsadapter

Tourneo u. Custom inkl. Kunstledermanschette	596722	69,90
---	--------	-------

Drehplatte Erhöhungskit

Tourneo u. Custom ab 2012	596721	49,95
---------------------------	--------	-------

Für Renault Trafic ab 2014/
Fiat Talento 2016-2020/
Nissan NV 300 ab 2016/
Opel Vivaro 2014-2019

NEW

Mit TÜV



Drehkonsole für Renault Trafic ab 2014

Fahrerseite	59673	256,-
Beifahrerseite	59674	256,-

Für Renault Trafic II / Opel Vivaro A
Bj. 2001 bis 2014

Mit TÜV

Mit TÜV




Für Doppelsitz	594960	704,-
-----------------------	--------	-------

Für Originalsitz	Fahrerseite	59570	279,-
	Beifahrerseite	595701	279,-

Für Renault Trafic X82, Trafic III /
Opel Vivaro B ab Bj. 2014 und
Fiat Talento

Mit TÜV

Mit TÜV



Für Originalsitz

Fahrerseite:	595714	267,-
Beifahrerseite:	595713	267,-

Adapter zur Erhöhung der Sitzkonsole (kein Handbremsadapter notwendig)	595715	40,50
---	--------	-------

Für Originalsitz	Fahrerseite	59585	339,-
	Beifahrerseite	59586	312,-

DREHKONSOLEN für Maxicamper

Für Mercedes Vito/Viano



Ohne
TÜV

Drehkonsole für Vito Originalsitz
Bj. 1996 bis 2003
Fahrerseite 594772 188,-
Beifahrerseite 594773 188,-



Mit
TÜV

Drehkonsole für Originalsitz
BJ. 2004 bis 2015
Fahrerseite 59598 311,-
Beifahrerseite 59599 311,-



Mit
TÜV

Drehkonsole für Originalsitz
ab Bj. 2015 + Sprinter ab 2019
Fahrerseite 59596 311,-
Beifahrerseite 59597 311,-


Für VW Crafter ab Bj. 17



Mit
TÜV

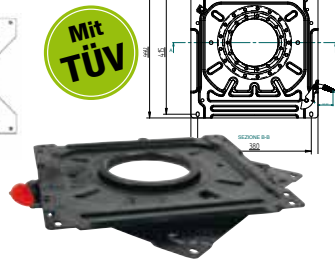
Drehkonsole für Originalsitz
Zulassung ECE-N1, kein
Handbremsadapter notwendig
Fahrerseite 59643 407,-
Beifahrerseite 59644 407,-

Für Mercedes Sprinter und VW LT



Mit
TÜV

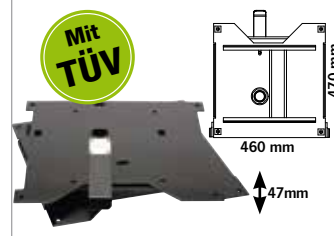
Drehkonsole für Originalsitz
Bj. 1996-2002
inkl. Handbremsstieflerlegung
Fahrerseite 59532 311,-
Beifahrerseite 59533 309,-



Mit
TÜV

Drehkonsole für Originalsitz
Bj. 1995 (VW LT 1996) bis 2006
Fahrerseite 59476 234,-
Beifahrerseite 594761 234,-

Für MB Sprinter ab Bj.06 und VW Crafter Bj. 06-16



Mit
TÜV

Drehkonsole für Originalsitz
Fahrerseite inkl. Handbremsstieflerleg.
59633 312,-
Beifahrerseite 59634 312,-

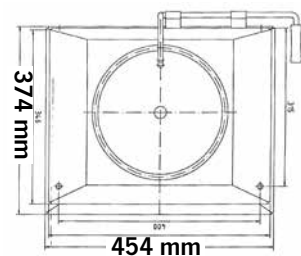
Für MB Sprinter ab 2018 und VW Crafter 06-16



Mit
TÜV

Drehkonsole für Originalsitz
Getestet und homologiert nach R14.
Für Fahrer- oder Beifahrerseite
59655 305,-

Für Fiat Ducato Typ 230 Citroen Jumper Peugeot Boxer




Mit
TÜV



Art. 59547 inkl. Adapter

Drehkonsole Bj. 1995-2001
Für Original Fahrer-/ Beifahrersitz.
59546 349,-
Mit Adapter für Sportscraft Sitz
Fahrer-/ Beifahrer.
59547 389,-

Für Renault Master/ Opel Movano



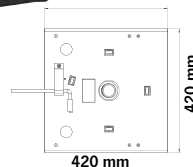
Drehkonsole ab Baujahr ab Bj. 2010
Fahrerseite 59588 311,-
Beifahrerseite 595880 311,-



Mit
TÜV

H 25 mm

Drehkonsole für Originalsitz,
Bj. 2004-2009, Fahrer-/Beifahrerseite:
59642 287,-



Für VW Crafter/ MAN +2017 (für Crafter Bj. 2017-2021)



Mit
TÜV

Für Originalsitz
Fahrerseite: 595722 267,-
Beifahrerseite: 595719 267,-



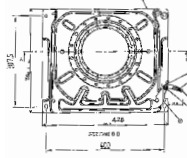
DREHKONSOLEN für Fiat Ducato/Citroën/Peugeot

Für
Fiat Ducato Typ 244
Citroën Jumper
Peugeot Boxer

Baujahr 2002 - 2006




Mit TÜV



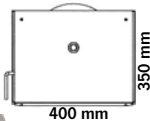
Drehkonsole für Originalsitz
Fahrerseite 59478 174,-
Beifahrerseite 594781 174,-

Mit TÜV




Drehkonsole für Originalsitz
Montage zwischen Untergestell und Gleitschiene. Außermittig drehend.
Fahrerseite 59573 239,-
Beifahrerseite 59574 239,-

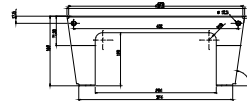
Mit TÜV



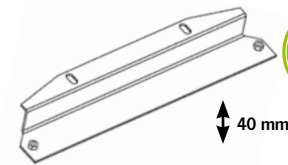
Drehkonsole für Originalsitz
Montage zwischen Untergestell und Gleitschiene. Fahrer-/Beifahrerseite, mittig drehend.
59572 239,-



Mit TÜV



Sitzkasten Flach
Anstelle Originalkasten.
59545 209,-



Mit TÜV

Flachadapter als Ersatz für Originalsockel
Dadurch 40 mm niedrigere Sitzposition als mit Original-Sitzkasten.
Für Beifahrerseite 59549 63,10

Für
Fiat Ducato Typ 250
Fiat Ducato Typ 290
Citroën Jumper
Peugeot Boxer

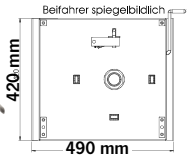

ab Baujahr 2006

Mit TÜV



Drehkonsole für Originalsitz
Fahrerseite 59473 232,-
Beifahrerseite 594731 231,50

Mit TÜV




Drehkonsole für Originalsitz
Fs. & Bfs. mittig drehend 59581 279,-
Fahrers., außermittig drehend 59583 279,-
Beifahrers., außermittig drehend 59582 279,-

Mit TÜV



Für Sportsraft Sitz
Montage zwischen Untergestell und Gleitschiene.
Fs. & Bfs. mittig drehend 59589 499,-
Fahrerseite, versetzt drehend E4993 474,-
Beifahrerseite, versetzt drehend. E4863 474,-

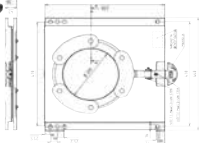


Mit TÜV



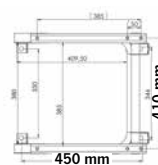

Standardadapter für Sportsraft Sitze.
59584 219,-

Mit TÜV



Drehkonsole für Originalsitz FS/BFS
mit Prüfzertifikat nach e50
59698 149,-

Mit TÜV



Niedriger Sitzkasten
Montage anstelle des Original-Untergestelles wenn keine Batterie unter dem Sitz ist. Ideal in Verbindung mit Drehkonsole. Dieser Sockel ist ca. 40 mm flacher als das Original-Untergestell.
59548 257,-

Für Fiat Ducato Typ 250X
ab Bj 07/2006

Ohne TÜV



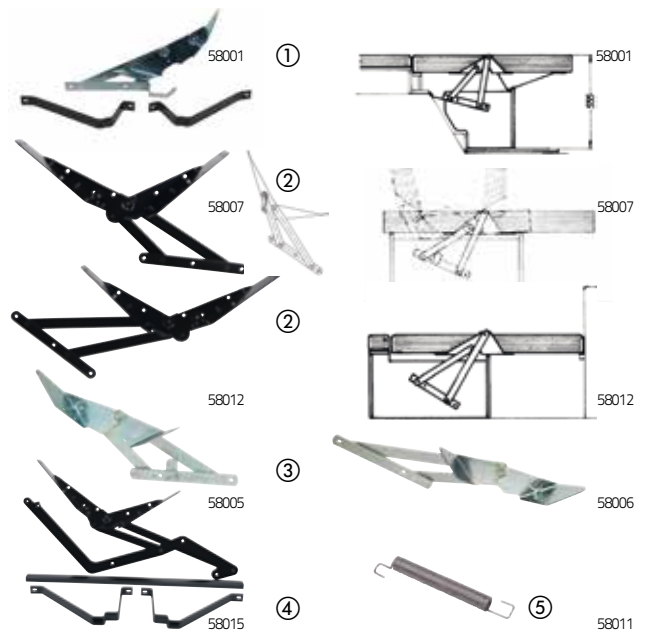
Drehkonsole für Originalsitz
Fahrerseite 594702 173,-
Beifahrerseite 594703 185,-

ÜBERSICHT DER SCHLAF- / SITZBANKSYSTEME

Welche Reimo Sitzbank passt für Ihr Fahrzeug (Die Ziffer im Kreis steht für die Fahrzeuglänge)											Fahrzeuglänge(Radstand) in mm					
Hersteller	Typ	Baujahr	baugleich	Family/Eco Festeinbau	Reimo Variotech 3100* Festeinbau	Reimo Variotech 3000*	Reimo Variotech 1000 Einzelsitze	Gurtbock 5950.10	Gurtbock 5910.1/2/3 Gurtbock 59515/16	Gurtbock 59250	Gurtbock 59560/61* starr montiert	Sitzbank SK7 59240, 59225 starr montiert	Fasp Divan 506* starr montiert	①=L1	②=L2	③=L3
														Citroen	Jumper II	2006-
	Jumpy	2007-	2											4805(R3000)	5143(R3122)	-
Fiat	Ducato 250	2006-	8					①-③	①-③	②	①-③	①-③	①-③	4963(R3000)	5413(R3450)	L4:5998(R4035)
	Scudo	2007-	2											4805(R3000)	5143(R3122)	-
	Talento	2016-	11			①②								4999(R3098)	5399(R3498)	-
Ford	Transit Custom	2013-		②		②	②							4971(R2933)		
	Transit	2001-2012												4863(R2993)	5230(R3300)	6403(R3750)
	Transit	2014-						①-③						5531(R3300)	5981(R3750)	6704(R3750)
Hyundai	H1	2008-												4685(R2800)	-	-
Mercedes	Viano W447	2014-	9			②								4748(R3200)	5140(R3200)	5370(R3430)
	Vito W447	2014-	9			②								4748(R3200)	5140(R3200)	5370(R3430)
	Vito (W/V639)	2003-2014	6											4748(R3200)	4993(R3200)	5223(R3430)
	Viano	2003-2014	6											4748(R3200)	4993(R3200)	5223(R3430)
	Sprinter (NCV3)	2006-	4					①-③				①		5245(R3250)	5910(R3665)	6945(R4325)
	Sprinter (T1N)	1996-2006	3					①-③				①-③	①-③	4889(R3000)	5639(R3550)	6589(R4025)
Nissan	NV300	2014-	11			①②								4999(R3098)	5399(R3498)	-
	Primastar	2001-2014	7				①							4782(R3098)	5182(R3498)	-
Opel	Vivaro X82	2014-	11			①②								4999(R3098)	5399(R3498)	-
	Vivaro	2001-2014	7											4782(R3098)	5182(R3498)	-
Peugot	Boxer II	2006-	8					①-③	①-③	②	①-③	①-③	①-③	4963(R3000)	5413(R3450)	L4:5998(R4035)
	Expert	2007-	2											4805(R3000)	5143(R3122)	-
Renault	Trafic X82	2014-	11			①②								4999(R3098)	5399(R3498)	-
	Trafic	2001-	7											4782(R3098)	5182(R3498)	-
VW	T6	2015-	10	①②	①②	①②	①②							4904(R3000)	5304(R3400)	-
	T5	2003-2015	10	①②	①②	①②	①②							4892(R3000)	5292(R3400)	-
	T4	1990-2003		①②										4707(R2920)	5107(R3320)	-
	Crafter	2006-	4					①-③				①-③	①-③	5245(R3250)	5910(R3665)	6945(R4325)
①②③	Zulassung als PKW oder Wohnmobil europaweit möglich, mit Prüfbereich für den Einbau im Fahrzeug (M1 Basis) (ECE R14 / ECE R17)													*mit integrierten Dreipunkt Sicherheitsgurten ausgestattet		
①②③	Isofix vorhanden, Sitzplatzerkennung noch nicht verfügbar															
①②③	Zulassung als Wohnmobil europaweit möglich, mit Prüfbereich für den Einbau im Fahrzeug (N1 Basisfahrzeug) (ECE R14 / ECE R17)															
①②③	Einbau in Fahrzeug geprüft, Zulassung als Sokfz nach STVZO in Deutschland möglich, im Ausland Einzelfall mit TÜV abklären (EG 76/115)													Stand 1.8.2022 Änderungen und Irrtümer vorbehalten		
①②③	Bank geprüft, notwendige Bodenbefestigung und Einbau für Einzelabnahme vorab mit dem jeweiligen TÜV abklären															

Sitzbankbeschläge / Zubehör

- Spezialsitzbankbeschlagn VW T2/T3 Bj. 8/79-7/90**
Mit Motorraumhöhung 12 cm zum Bau eines Stauraumes über dem Motorraum. Mit 2 Auflagebügel **58001 212,-**
- Variotech-Spezialbeschlagn:** Geringe Bauhöhe (ca. 60 mm). Die Beschlagn werden in Schlafstellung vollständig von den Polstern überdeckt. Sehr stabile Ausführung mit oder ohne Anhebung. Wir verwenden diesen Sitzbankbeschlagn in unserem Variotech Sitzbanksystem. TÜV geprüft nach ECE Norm 14 u. 17. Ohne Anhebung für Variotech außer VW T6/5.
Ohne Anhebung **58007 204,-**
Mit Anhebung **58012 160,-**
- Universal-Klappsitzbeschlagn**
Zum Bau von kompletten Sitzbankgruppen. 3 Bankstellungen sind mit diesem Beschlagn möglich. Mit wenigen Handgriffen ist ein Umbau von einer Klappsitzbank in Wohnraum, Fahr- oder Liegestellung möglich.
Universal-Beschlagn kurz für Sitzbank in Fahrtrichtung **58005 152,-**
Universal-Beschlagn lang. Durch größeren Schwenkbereich überbrückt dieser Beschlagn ca. 40 cm Freiraum. Dadurch ist es möglich, eine Sitzbank mit der Längsseite direkt an die Fahrzeugwand zu bauen. **58006 165,90**
- Universal-Beschlagn,** hohes Heck für Family-Sitzbank **58015 753,47**
- Sitzbankfeder,** Ersatzteil für Sitzbankbeschlagn. **58011 8,-**



*Achtung:

Seit Oktober 2004 gilt (bei Erstzulassungen) für PKW, dass auf allen Sitzplätzen Dreipunktgurte notwendig sind.
Mittlere Sitzplätze mit Beckengurten sind deshalb nur noch bei Zulassung als Sonder-KFZ Wohnmobil einzutragen.
Die Prüfung erfolgte ohne Kopfstützen, da Kopfstützen auch für PKWs auf hinteren Sitzplätzen nicht verpflichtend notwendig sind.

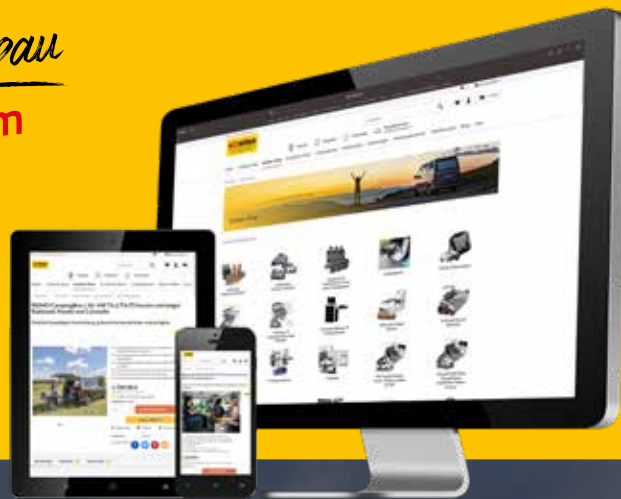
Hinweis:

Jede eingebaute Bank muss beim TÜV begutachtet werden. Mit unseren gutachterlichen Stellungnahmen wird für einige Fahrzeugtypen auch die Befestigung im Fahrzeug bestätigt (siehe oben).
Für andere Fahrzeuge kann ein Sachverständiger die Befestigung im Fahrzeug analog freigeben. Empfehlung: Dies ist leichter, wenn der Einbau entsprechend unseren geprüften Modellen durchgeführt wird. Sprechen Sie im Zweifelsfall im Vorfeld mit Ihrem Sachverständigen.

Reimo Online-Shop für den Campingbus-Ausbau www.reimo.com

Entdecken Sie die komplette Ausbau-Vielfalt
im Reimo Online-Shop unter www.reimo.com

- ▶ Komplette Campingbus-Möbel und Küchenmodule
- ▶ Camping-Module und Bausätze für den Selbsteinbau
- ▶ Riesige Auswahl an Fahrzeugdächern
- ▶ Sitz-/Schlafbanksysteme für viele Fahrzeugmarken
- ▶ Ausbaumaterialien und Technikkomponenten



QR-Code einscannen und die
ganze Reimo Ausbau-Vielfalt
online erleben!



Lieferungen freibleibend.
Alle Preise in Euro inkl. MwSt.
Alle Artikel ohne Dekoration.
Technische Weiterentwicklungen
und Druckfehler vorbehalten.
Stand: Januar 2024

www.reimo.com

923000



4 043729 173392